

DOUCHECABINE MET SCHUIFDEUR

ZG+ZQ+ZF / SERIE 7000

WAAR TE KOOP



© Copyright 2022 Vismaravetro srl

U-opstelling bestaande uit een centrale schuifdeur (ZQ), een vaste wand (ZG) en een 2e vaste wand (ZF).

Serie 7000 is een collectie douchecabines met schuifdeuren die het resultaat zijn van jarenlange ervaring in het ontwerpen en vervaardigen van douchecabines. De deur glijdt vlot dankzij een systeem met sleden op kogellagers, bevestigd aan het glas en ondersteund door een minimalistische glijstang die groot genoeg is om het gewicht van de deur zelf te dragen, zonder dat zij ombuigt of bezwijkt. Serie 7000 is een volledig systeem, aanpasbaar aan een breed gamma afmetingen en toepasbaar voor nis-, hoek- en wandopstellingen.

Design Centro Progetti Vismara

AFMETINGEN

L: Min 92 - Max 181 cm
P: Min 30 - Max 101 cm
H: Min 150 - Max 215 cm
H standard: 200 cm

PROFIELEN

DIT MODEL IS GEASSEMBLEERD ZONDER SILICONE

MAGNETISCHE SLUITING

De deursluiting wordt gegarandeerd dankzij de magnetische strips. De perfecte magnetische sluiting zorgt voor de beste spatwaterdichtheid.

OPSTELLINGEN PER CM

De Vismaravetro douchecabines kunnen op maat van de klant, per cm, verkregen worden. Dit om nog beter antwoord te kunnen bieden aan de architectonische noden van elke douchecabine.

BEPERKT BODEMPROFIEL

Beperkt bodemprofiel, met de mogelijkheid dit weg te laten tijdens plaatsing (ter hoogte van de instap). Let op: bij het weglaten van het bodemprofiel is de waterdichtheid beperkt.

DEUR IS WEGKLAPBAAR VOOR ONDERHOUD

De deur schuift in een geleider in de dichting onderaan. Deze geleider kan losgeklikt worden en zorgt zo voor eenvoudig onderhoud.

SCHUIFWIELEN BEVESTIGD OP HET GLAS D.M.V. VLAKLIGGENDE SCHROEVEN.

PRODUCT DRAAGT HET LABE CE

Product voldoet aan de norm EN14428:2008 en draagt het labe CE

TPA PREVENTIEVE KALKWERENDE BEHANDELING

Vismaravetro maakt gebruik van de nieuwe "TPA" technologie voor de behandeling van het glasoppervlak van douchewanden. Hierbij wordt een speciaal polymeer aangebracht dat in grote mate de kalkafzetting op de glaswand verhindert. Deze TPA-laag die tijdens de productie op het glas wordt aangebracht, vereenvoudigt de reiniging en beperkt de afzetting van vuil en in het bijzonder van kalk.

ONDERDELEN



ZQ

SCHUIFDEUR VOOR HOEKOPSTELLING, TE COMBINEREN MET VAST PANEEL ZF

KENMERKEN

- Regelbaarheid: 30 mm.
- Magnetische sluiting
- Verstelbaar in de breedte.
- Beperkt bodemprofiel
- Deur is wegklapbaar voor onderhoud
- Horizontale en verticale afregeling van de douchecabine.
- Product draagt het labe CE
- Schuifwielen bevestigd op het glas d.m.v. vlakliggende schroeven.

MATERIALEN

- Getemperd veiligheidsglas 6 mm.
- Profielen in geanodiseerd of geëpoxideerd aluminium.

AFMETINGEN

L: Min 92 - Max 181 cm
H: Min 150 - Max 215 cm
H standard: 200 cm



ZF

VAST PANEEL VOOR HOEKOPSTELLING, TE COMBINEREN MET SCHUIFDEUR ZQ

KENMERKEN

- Regelbaarheid: 30 mm.
- Magnetische sluiting
- Beperkt bodemprofiel
- Horizontale en verticale afregeling van de douchecabine.
- Product draagt het labe CE

MATERIALEN

- Getemperd veiligheidsglas 6 mm.
- Profielen in geanodiseerd of geëpoxideerd aluminium.

AFMETINGEN

L: Min 30 - Max 101 cm
H: Min 150 - Max 215 cm
H standard: 200 cm



ZG

VAST PANEEL VOOR HOEKOPSTELLING

KENMERKEN

- Regelbaarheid: 30 mm.
- Beperkt bodemprofiel
- Horizontale en verticale afregeling van de douchecabine.
- Product draagt het labe CE

MATERIALEN

- Getemperd veiligheidsglas 6 mm.
- Profielen in geanodiseerd of geëpoxideerd aluminium.

AFMETINGEN

L: Min 30 - Max 101 cm
H: Min 150 - Max 215 cm
H standard: 200 cm

AFWERKINGSELEMENTEN



DEURKNOPPEN EN
HANDGREPEN M12Z
STANDARD



FIXING BRACKET G

PROFIELEN




GEANODISEERDE
PROFIELEN 09 - MAT
ZWART




GEANODISEERDE
PROFIELEN 21 - GEPOLIJS
ZILVER



GEANODISEERDE
PROFIELEN 31 -
GESATINEERD ZILVER




GEVERNISTE PROFIELEN 05
- ROOD




GEVERNISTE PROFIELEN 07
- GEEL




GEVERNISTE PROFIELEN 10
- PERGAMON



GEVERNISTE PROFIELEN 11
- GRIJS



GEVERNISTE PROFIELEN 12
- GROEN



GEVERNISTE PROFIELEN 13
- BLAUW



GEVERNISTE PROFIELEN 14
- WIT



GEVERNISTE PROFIELEN 15
- MAT WIT

GLAS



GLAZEN 01 - LICHT
BEDRUKT



GLAZEN 03 - BRONS GLAS



GLAZEN 04 - TRANSPARENT
GLAS



GLAZEN 06 -
REFLECTEREND GLAS



GLAZEN 07 - GRIJS GLAS



GLAZEN 08 - GESATINEERD
GLAS




GLAZEN 12 - EXTRAHELDER
GLAS




GELAAGD
VEILIGHEIDSGLAS 10 -
EXTRA REFLEX GLAS



GELAAGD
VEILIGHEIDSGLAS 14 -
EXTRA MAT GLAS



GELAAGD
VEILIGHEIDSGLAS 19 -
MADRAS PAVÉ



GELAAGD
VEILIGHEIDSGLAS 29 -
MADRAS NUVOLO

DECORATIES




DECORATIES D50




DECORATIES D51



DECORATIES D52




DECORATIES D60



DECORATIES D61



DECORATIES P32 DÉCOR
SQUARE



GRAFISCHE DECORS D54




GRAFISCHE DECORS D55



GRAFISCHE DECORS P56




GRAFISCHE DECORS P70
NEVERENDING



NATUURLIJKE DECORS P13
TRICKLE



NATUURLIJKE DECORS P15
ORGANIC



NATUURLIJKE DECORS P16
AZULEJOS



NATUURLIJKE DECORS P19
BLOW


OPTIONEEL



ACCESSOIRES PERSONAL
GLASS




ANTI-KALKBEHANDELING
VOOR PREVENTIEVE
KALKWERENDE
BEHANDELING (TPA)



DOUCHEBAKKEN ALIAS



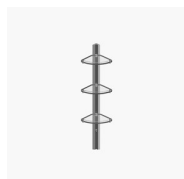
DOUCHEBAKKEN VI.P



GLASTREKKER VIRGOLA



MUURTJE SCREEN



UITGERUSTE KOLOM
AMICO



UITGERUSTE KOLOM
BASKET

WAAR TE KOOP →