

DOUCHECABINE MET UITTREKBARE OPBERGRUIMTE

TZ+TW / TWIN

WAAR TE KOOP



© Copyright 2022 Vismaravetro srl

Hoekopstelling bestaande uit de draaideur met vast paneel op lijn TZ en de opbergmodule TW, met 5 uitschuifbare legplanken en afgewerkt met spiegel.

Twin is de eerste en enige collectie douchecabines die oplossingen biedt om de badkamerruimte optimaal te benutten, om te voldoen aan de moderne functionele en praktische ruimtelijke eisen. Naast de douche bevindt zich een echte bergruimte waarin voorwerpen en zelfs elektrische huishoudtoestellen kunnen worden geplaatst. Perfectie ook op esthetisch vlak, dankzij de spiegel over de volledige hoogte aangebracht op de deur van de tweede ruimte. De "Twin Mini" versie heeft naast de douche een handige uittrekbare ruimte met 5 planken.

Design Idelfonso Colombo con Centro Progetti Vismara

AFMETINGEN

L: Min 98 - Max 127 cm

P: Min 68 - Max 99 cm

H standard: 195 cm

PROFIELEN

MAGNETISCHE SLUITING

De deursluiting wordt gegarandeerd dankzij de magnetische strips. De perfecte magnetische sluiting zorgt voor de beste spatwaterdichtheid.

ZWEVEND BOVENPROFIEL

Het bovenprofiel garandeert de stabiliteit van de cabine, het gebruik van hoeksteunen is niet nodig voor standaardopstellingen in nis of hoek.

S.M.F. EENVOUDIG MONTAGESYSTEEM.

Gepatenteerd systeem dat, in combinatie met een nieuw regelbaarheidsstelsel, dient als mal voor de ideale positionering van de wanden, waarbij tegelijk de waterdichtheid verzekerd wordt.

LEGPLANKEN

5 legplanken met verchromde geleidingsrails, 60 cm diep.

SPIEGEL OVER DE VOLLEDIGE BREEDTE

Spiegel, spiegel aan de wand... Wie wenst geen spiegel op volledige hoogte in de badkamer. Daarenboven geeft deze spiegel een extra ruimtegevoel!

OPSTELLINGEN PER CM

De Vismaravetro douchecabines kunnen op maat van de klant, per cm, verkregen worden. Dit om nog beter antwoord te kunnen bieden aan de architectonische noden van elke douchecabine.

PRODUCT DRAAGT HET LABEL CE

Product voldoet aan de norm EN14428:2008 en draagt het label CE

TPA PREVENTIEVE KALKWERENDE BEHANDELING

Vismaravetro maakt gebruik van de nieuwe "TPA" technologie voor de behandeling van het glasoppervlak van douchewanden. Hierbij wordt een speciaal polymeer aangebracht dat in grote mate de kalkafzetting op de glaswand verhindert. Deze TPA-laag die tijdens de productie op het glas wordt aangebracht, vereenvoudigt de reiniging en beperkt de afzetting van vuil en in het bijzonder van kalk.

ONDERDELEN



TZ

DRAAIDEUR MET VAST PANEEL OP LIJN VOOR DOUCHECABINE TWIN MINI.

KENMERKEN

- Enkel combineerbaar met de vaste wand TW.
- Regelbaarheid: 30 mm - hoek installatie
- Magnetische sluiting
- De deuren openen zowel naar binnen als naar buiten.
- S.M.F. Eenvoudig montagesysteem.
- Product draagt het labe CE
- OPSTELLINGEN PER CM
- Te combineren met de meeste douchetubs
- Zwevend bovenprofiel
- Horizontaal en verticaal verstelbaar.

MATERIALEN

- Deur in getemperd veiligheidsglas 6 mm.
- Vaste wanden in getemperd veiligheidsglas 8 mm.
- Profielen in geanodiseerd of geëpoxideerd aluminium.

AFMETINGEN

L: Min 98 - Max 127 cm
H: Min 0 - Max 0 cm
H standard: 195 cm

TW

VASTE WAND VOOR HOEKOPSTELLING DIE IN COMBINATIE MET DE DEUREN TN OF TZ EEN HOEKOPSTELLING VORMT. VOORZIEN VAN DE OPBERGMODULE TWIN MINI, MET SPIEGEL EN 5 LEGPLANKEN OP GELEIDERS.

KENMERKEN

- Enkel combineerbaar met de deuren TN en TZ.
- Regelbaarheid: 20 mm.
- S.M.F. Eenvoudig montagesysteem.
- Product draagt het labe CE
- 5 legplanken met verchroomde geleidingsrails, diepte 60 cm.
- Regelbare voet (optioneel)
- Getemperd veiligheidsglas 8 mm extra transparant, buitenzijde geanodiseerd wit.
- Schuifspiegelkast met metalen geëpoxeerde geleiders.
- Mobiele structuur in wit hout.
- Te combineren met de meeste douchetubs
- Horizontaal en verticaal verstelbaar.

MATERIALEN

- Profielen in geanodiseerd of geëpoxideerd aluminium.

AFMETINGEN

L: Min 68 - Max 99 cm
H: Min 0 - Max 0 cm
H standard: 195 cm

AFWERKINGSELEMENTEN



DEURKNOPPEN EN
HANDGREPEN M6T
STANDARD

PROFIELEN



GEANODISEERDE
PROFIELEN 21 - GEPOLIJST
ZILVER



GEANODISEERDE
PROFIELEN 31 -
GESATINEERD ZILVER



GEANODISEERDE
PROFIELEN 09 - MAT
ZWART



GEVERNISTE PROFIELEN 14
- WIT

GLAS



GLAZEN 01 - LICHT
BEDRUKT



GLAZEN 03 - BRONS GLAS



GLAZEN 04 - TRANSPARANT
GLAS



GLAZEN 06 -
REFLECTEREND GLAS



GLAZEN 07 - GRIJS GLAS



GLAZEN 08 - GESATINEERD
GLAS



GLAZEN 12 - EXTRAHELDER
GLAS



GELAAGD
VEILIGHEIDSGLAS 10 -
EXTRA REFLEX GLAS



GELAAGD
VEILIGHEIDSGLAS 14 -
EXTRA MAT GLAS



GELAAGD
VEILIGHEIDSGLAS 19 -
MADRAS PAVÉ



GELAAGD
VEILIGHEIDSGLAS 29 -
MADRAS NUVOLA

DECORATIES




DECORATIES D50




DECORATIES D51



DECORATIES D52




DECORATIES D60



DECORATIES D61



GRAFISCHE DECORS D54



GRAFISCHE DECORS D55



GRAFISCHE DECORS P56


OPTIONEEL




ACCESSOIRES PERSONAL
GLASS



ANTI-KALKBEHANDELING
VOOR PREVENTIEVE
KALKWERENDE
BEHANDELING (TPA)



DOUCHEBAKKEN ALIAS



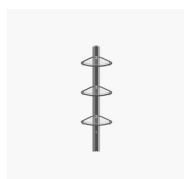
DOUCHEBAKKEN VI.P



GLASTREKKER VIRGOLA



MUURTJE SCREEN



UITGERUSTE KOLOM
AMICO



UITGERUSTE KOLOM
BASKET

WAAR TE KOOP →