

## BOX DOCCIA BATTENTE

XA+XA / SUPERSINTESI

PREVENTIVO



DOVE ACQUISTARE



© Copyright 2024 Vismaravetro srl

XA+XA è una cabina doccia per piatti ad angolo.  
E' costituita da due ante battenti, dotate di cerniere estetiche, apribili verso l'esterno.  
Caratterizzata da una rigorosa pulizia delle linee progettuali, non rinuncia ad un altissimo standard funzionale.

SuperSintesi è la nuova proposta di Vismaravetro per una cabina doccia ad anta battente incernierata. Caratterizzata da una rigorosa pulizia delle linee progettuali, non rinuncia ad un altissimo standard funzionale.

Design Centro Progetti Vismara

### DIMENSIONI

L: Min 55 - Max 129 cm  
P: Min 55 - Max 129 cm  
H: Min 150 - Max 230 cm  
H standard: 200 cm

PLUS

---

FACILE DA PULIRE

Grazie a innovative soluzioni tecniche la cabina doccia ha tutti i suoi componenti montati all'interno dello spessore del vetro consentendo, quindi, una facile pulizia dell'intera superficie. Tutti i componenti in metallo sono disegnati senza spigoli vivi che possono risultare pericolosi durante la pulizia ordinaria del prodotto.

---

GUARNIZIONI MAGNETICHE DI MINIME DIMENSIONI

Chiusura magnetica con guarnizione installate su profili alluminio posti sulla sezione del vetro e di minime dimensioni.

---

PRODOTTO MARCHIATO CE

Prodotto conforme alla norma europea UNI-EN14428 e marchiato CE

---

S.M.F. SISTEMA DI MONTAGGIO FACILE

E' un sistema brevettato che combinato ad un innovativo sistema di estensibilità consente il posizionamento ideale dei pannelli e nello stesso tempo impedisce la fuoriuscita dell'acqua.

---

TRATTAMENTO PREVENTIVO ANTICALCARE

Vismaravetro adotta l'innovativa tecnologia "TPA" per la protezione delle superfici vetrate delle cabine doccia. Il trattamento consiste nell'applicazione di uno speciale polimero che riduce notevolmente l'adesione del calcare sulle pareti in cristallo. Il sistema "TPA" applicato ai vetri delle cabine doccia consente di facilitare le operazioni di pulizia e riduce l'aggressione dei residui calcarei e dello sporco in genere.

---

CHIUSURA MAGNETICA CON GUARNIZIONE MAGNETICHE IN PVC

Quando abbinata a un'altra porta KA o XA la chiusura magnetica è realizzata con guarnizioni magnetiche in PVC

## COMPONENTI



### XA

PORTA BATTENTE SENZA TELAIO CHE UNITA ALLA PARETE FISSA, O A UN'ALTRA PORTA, FORMA UNA CABINA PER PIATTO DOCCIA AD ANGOLO.

#### CARATTERISTICHE

- S.M.F. Sistema di montaggio facile
- Apertura girevole esterna
- Prodotto marchiato CE
- Doppia possibilità di messa a piombo ad installazione cabina ultimata.
- FACILE DA PULIRE
- Estensibilità di 15 mm. senza profilo a muro
- Guarnizioni magnetiche di minime dimensioni
- Chiusura magnetica con guarnizione magnetiche in PVC
- Chiusura con guarnizione magnetiche installate su profili in alluminio


#### MATERIALI

- Porte in cristallo temperato di sicurezza 6 mm.
- Fissi in cristallo temperato di sicurezza 8 mm.
- Profili in alluminio anodizzato o smaltato.

#### DIMENSIONI

L: Min 55 - Max 129 cm  
H: Min 150 - Max 230 cm  
H standard: 200 cm

## ELEMENTI DI COMPLETAMENTO



CERNIERE C50X



MANIGLIE M15X



STAFFA DI IRRIGIDIMENTO  
P

---

## PROFILI



PROFILI COLORI  
METALLICI 09 - NERO  
OPACO




PROFILI COLORI  
METALLICI 21 - ARGENTO  
LUCIDO



PROFILI COLORI  
METALLICI 23 - ORO  
LUCIDO




PROFILI COLORI  
METALLICI 31 - ARGENTO  
SATINATO



PROFILI COLORI  
METALLICI 32 - BRONZO  
SATINATO




PROFILI COLORI  
METALLICI 33 - ORO  
SATINATO



PROFILI COLORI  
METALLICI 39 - METAL  
GUN



PROFILI COLORI  
METALLICI 61 - FINITURA  
ACCIAIO SPAZZOLATO



PROFILI COLORI  
METALLICI 84 - RAME  
BOND



PROFILI COLORI  
METALLICI 38 - MOKA



PROFILI COLORI PASTELLO  
14 - BIANCO

CRISTALLI



CRISTALLI TEMPERATI 01 -  
STAMPATO CHIARO



CRISTALLI TEMPERATI 03 -  
CRISTALLO BRONZO



CRISTALLI TEMPERATI 04 -  
CRISTALLO TRASPARENTE



CRISTALLI TEMPERATI 06 -  
CRISTALLO RIFLETTENTE



CRISTALLI TEMPERATI 07 -  
CRISTALLO GRIGIO




CRISTALLI TEMPERATI 08 -  
CRISTALLO SATINATO



CRISTALLI TEMPERATI 12 -  
CRISTALLO EXTRA-CHIARO




CRISTALLI TEMPERATI  
SPECIALI 10 - CRISTALLO  
EXTRA-REFLEX



CRISTALLI TEMPERATI  
SPECIALI 11 - KATHEDRAL



CRISTALLI TEMPERATI  
SPECIALI 14 - CRISTALLO  
EXTRA-CHIARO SATINATO



CRISTALLI TEMPERATI  
SPECIALI 19 - CRISTALLO  
MADRAS "PAVE"



CRISTALLI TEMPERATI  
SPECIALI 29 - CRISTALLO  
MADRAS NUVOLO

DECORI



DECORI GEOMETRICI D50



DECORI GEOMETRICI D51



DECORI GEOMETRICI D52



DECORI GEOMETRICI D60



DECORI GEOMETRICI D61



DECORI GEOMETRICI P32  
DECORO SQUARE



DECORI GRAFICI D54



DECORI GRAFICI D55



DECORI GRAFICI P56



DECORI GRAFICI P70  
NEVERENDING



DECORI NATURALI P13  
RIVOLO D'ACQUA



DECORI NATURALI P15  
ORGANIC



DECORI NATURALI P16  
AZULEJOS



DECORI NATURALI P19  
SOFFIO

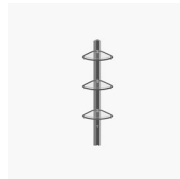
OPTIONAL



ACCESSORI PERSONAL  
GLASS




ACCESSORIO TERGIVETRO  
VIRGOLA



COLONNA ATTREZZATA  
AMICO



COLONNA ATTREZZATA  
BASKET



PIATTO DOCCIA ALIAS



PIATTO DOCCIA V.I.P



TRATTAMENTO  
ANTICALCARE  
TRATTAMENTO  
PREVENTIVO ANTICALCARE  
(TPA)

PREVENTIVO →

DOVE ACQUISTARE →