

Box doccia a battente su misura

HN / SERIE F

PREVENTIVO



DOVE ACQUISTARE



© Copyright 2024 Vismaravetro srl

Parete doccia per vani in nicchia realizzata su misura. In posizione di chiusura viene inserito un profilo di battuta con possibilità di regolare fino a 5 mm in estensione o per leggerissimi fuori piombo. La parte libera del vetro è dotata di una guarnizione per una chiusura stabile sul profilo. Un profilo diga viene inserito nella confezione e può essere utilizzato per contenere l'acqua sul piatto doccia. Installazione semplificata SIS™, grazie ad uno sperimentato sistema con profilo sagomato in polistirolo ad alta densità per un corretto posizionamento della porta.

Serie F è una collezione di box doccia che ricorda le origini di questo settore, quando le cabine doccia erano essenzialmente formate solo da vetro e cerniere a muro; ma che nel contempo racchiude più di 70 anni di esperienza nel settore.

Una collezione di cui andiamo piuttosto fieri: box doccia unici nel senso letterale della parola perché realizzati su misura al millimetro, pensati per bisogni, desideri, sogni e capricci fuori misura e fuori serie.

Design Centro Progetti Vismara

DIMENSIONI

L: Min 55 - Max 90 cm
H: Min 170 - Max 300 cm
H standard: 200 cm

PLUS

CERNIERE IN OTTONE A SCATTO CON APERTURA INTERNA ED ESTERNA

Cerniere in ottone con apertura a scatto interna ed esterna. Il punto di fermo centrale è garantito da un meccanismo a molla elicoidale e con possibilità di regolazione di $\pm 10^\circ$.

REALIZZATA COMPLETAMENTE SU MISURA AL MILLIMETRO

Tutte gli elementi della Collezione Serie F sono realizzati su misura al millimetro. Realizziamo dei pezzi unici, prodotti per soddisfare le dimensioni di ogni singolo vano doccia. Per altezze superiori a 210 cm o larghezze superiori a 90 cm è necessario inserire una terza cerniera. Visitate il sito www.vism.it/cmm per determinare le dimensioni massime della porta (altezza max 300 cm).

SIS™ SISTEMA DI INSTALLAZIONE SEMPLICE

SIS è un sistema per rendere facile la posa in opera delle porte della Collezione Serie F. Questa tipologia di porte necessita normalmente di molta attenzione nella foratura della parete: grazie ad un particolare profilo sagomato in polistirolo ad alta densità, da utilizzare durante la fase di posa, l'installazione può avvenire in modo semplice e veloce. Maggiori informazioni: www.vism.it/sis

ALTEZZA MASSIMA 300 CM

Possibilità di avere dimensioni altezza massima 300 cm grazie all'utilizzo di una terza cerniera (maggiori informazioni su www.vism.it/cmm).

TRATTAMENTO PREVENTIVO ANTICALCARE

Vismaravetro adotta l'innovativa tecnologia "TPA" per la protezione delle superfici vetrate delle cabine doccia. Il trattamento consiste nell'applicazione di uno speciale polimero che riduce notevolmente l'adesione del calcare sulle pareti in cristallo. Il sistema "TPA" applicato ai vetri delle cabine doccia consente di facilitare le operazioni di pulizia e riduce l'aggressione dei residui calcarei e dello sporco in genere.

DISPONIBILE CON GUARNIZIONI IN PVC NERE (PROFILI 09 E 39)

I prodotti realizzati in finiture Nero Opaco (09) o Metal Gun (39) vengono equipaggiati con guarnizioni in pvc nere

COMPONENTI



HN

PORTA BATTENTE PER CABINA DOCCIA IN NICCHIA REALIZZATA COMPLETAMENTE SU MISURA AL MILLIMETRO LE PARETI DEVONO ESSERE IN MURATURA E PERFETTAMENTE VERTICALI. POSSIBILITÀ DI AVERE DIMENSIONI ALTEZZA MASSIMA 300 CM GRAZIE ALL'UTILIZZO DI UNA TERZA CERNIERA (MAGGIORI INFORMAZIONI SU WWW.VISM.IT/CMM)

CARATTERISTICHE

- Le pareti devono essere a piombo.
- Realizzata completamente su misura al millimetro
- SIS™ Sistema di Installazione Semplice
- Cerniere in ottone a scatto con apertura interna ed esterna
- Altezza massima 300 cm
- Profilo di battuta verticale con 5 mm di compensazione
- Estensibilità di 10 mm.

MATERIALI

- Cristallo temperato di sicurezza 8 mm
- Cerniere in ottone a scatto con apertura interna ed esterna

DIMENSIONI

L: Min 55 - Max 90 cm
H: Min 150 - Max 300 cm
H standard: 200 cm

ELEMENTI DI COMPLETAMENTO



MANIGLIE P3Q STANDARD



MANIGLIE P3T



MANIGLIE P0T



CERNIERE FHQ - SERIE F
STANDARD



MANIGLIE M11F
STANDARD

PROFILI



PROFILI COLORI
METALLICI 09 - NERO
OPACO




PROFILI COLORI
METALLICI 21 - ARGENTO
LUCIDO




PROFILI COLORI
METALLICI 23 - ORO
LUCIDO




PROFILI COLORI
METALLICI 31 - ARGENTO
SATINATO



PROFILI COLORI
METALLICI 34 - RAME
SATINATO




PROFILI COLORI
METALLICI 35 - ORO MATT




PROFILI COLORI
METALLICI 39 - METAL
GUN




PROFILI COLORI
METALLICI 61 - FINITURA
ACCIAIO SPAZZOLATO




PROFILI COLORI
METALLICI 84 - RAME
BOND



PROFILI COLORI
METALLICI 33 - ORO
SATINATO



PROFILI COLORI
METALLICI 32 - BRONZO
SATINATO



PROFILI COLORI
METALLICI 38 - MOKA



PROFILI COLORI PASTELLO
14 - BIANCO



PROFILI COLORI PASTELLO
15 - BIANCO OPACO

CRISTALLI



CRISTALLI TEMPERATI 03 -
CRISTALLO BRONZO



CRISTALLI TEMPERATI 04 -
CRISTALLO TRASPARENTE



CRISTALLI TEMPERATI 06 -
CRISTALLO RIFLETTENTE



CRISTALLI TEMPERATI 07 -
CRISTALLO GRIGIO



CRISTALLI TEMPERATI 08 -
CRISTALLO SATINATO



CRISTALLI TEMPERATI 12 -
CRISTALLO EXTRA-CHIARO



CRISTALLI TEMPERATI
SPECIALI 10 - CRISTALLO
EXTRA-REFLEX



CRISTALLI TEMPERATI
SPECIALI 14 - CRISTALLO
EXTRA-CHIARO SATINATO



CRISTALLI TEMPERATI
SPECIALI 19 - CRISTALLO
MADRAS "PAVÉ"



CRISTALLI TEMPERATI
SPECIALI 29 - CRISTALLO
MADRAS NUVOLA



CRISTALLI TEMPERATI
SPECIALI 11 - KATHEDRAL

DECORI



DECORI GEOMETRICI D50



DECORI GEOMETRICI D51



DECORI GEOMETRICI D52




DECORI GEOMETRICI D60



DECORI GEOMETRICI D61



DECORI GEOMETRICI P30
DECORO FRAME



DECORI GRAFICI D54



DECORI GRAFICI D55



DECORI GRAFICI P56




DECORI GRAFICI P70
NEVERENDING



DECORI NATURALI P13
RIVOLO D'ACQUA



DECORI NATURALI P15
ORGANIC



DECORI NATURALI P16
AZULEJOS



DECORI NATURALI P19
SOFFIO

OPTIONAL



ACCESSORI PERSONAL
GLASS




ACCESSORIO TERGIVETRO
VIRGOLA




COLONNA ATTREZZATA
AMICO



COLONNA ATTREZZATA
BASKET



PIATTO DOCCIA ALIAS



PIATTO DOCCIA V.I.P



TRATTAMENTO
ANTICALCARE
TRATTAMENTO
PREVENTIVO ANTICALCARE
(TPA)

PREVENTIVO →

DOVE ACQUISTARE →