

## Pare-Baignoire avec ouverture pliante

SR / PAROI POUR BAIGNOIRES

DEVIS →

OÙ ACHETER →



© Copyright 2024 Vismaravetro srl

Une solution brevetée qui vous permet de transformer la baignoire en une cabine de douche élégante et confortable. L'harmonie du panneau incurvé combiné avec le panneau linéaire, le design de la poignée, des accessoires et des charnières font de Parentesi le complément idéal à l'élément de baignoire.

Vismaravetro, avec son attention habituelle à l'évolution de la salle de bain, a créé une série de parois de douche pour les baignoires.

Ce sont des panneaux en verre trempé de différentes tailles, conçus pour compléter la fonctionnalité des baignoires.

Le panneau de verre vous permet d'utiliser la baignoire comme s'il s'agissait d'une vraie douche, limitant les éclaboussures et autres projections d'eau pendant la douche.

Design Centro Progetti Vismara

---

### DIMENSIONS

L: Min 60 - Max 88 cm

H standard: 152,5 cm

PLUS

---

PAS D'ENCOMBREMENT EXTÉRIEUR

Grace au petit rail métallique supérieur, le pare douche ne dépasse jamais l'encombrement de la baignoire, de façon à optimiser les espaces de la salle de bain.

S.M.F. SYSTÈME DE MONTAGE FACILE

Système breveté qui, combiné à un nouveau système d'extensibilité, sert de gabarit pour le positionnement idéal des panneaux, tout en assurant, dans le même temps, l'étanchéité.

MOUVEMENT D'OUVERTURE GUIDÉ PAR LA GLACE RONDE LE LONG D'UN PETIT RAIL MÉTALLIQUE SUPÉRIEUR.

---

POSSIBILITÉ DE REPLIER LES 2 PANNEAUX CONTRE LA TÊTE DE BAIGNOIRE.

PRODUIT AVEC MARQUAGE CE

Produit conforme à la norme EN 14428:2015 et avec marquage CE

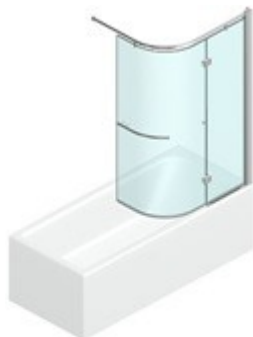
PROFILÉ INFÉRIEUR EN PVC POUR L'ÉTANCHÉITÉ.

---

TRAITEMENT PRÉVENTIF ANTICALCAIRE

Vismaravetro utilise la nouvelle technologie "TPA" pour la protection des surfaces en glace des cabines de douche. Le traitement consiste dans l'application d'un polymère spécial qui empêche en grande partie le calcaire contenu dans l'eau d'adhérer aux parois de la douche. Le traitement TPA, appliqué en cours de production sur les glaces des cabines de douche, facilite les opérations de nettoyage et d'entretien en limitant tout type de dépôts, et plus particulièrement le calcaire.

## COMPOSANTS



### SR

PARE DOUCHE SUR BAIGNOIRE, COMPOSÉ  
D'UNE PARTIE DROITE ET D'UNE PARTIE  
ARRONDIE.

#### CARACTERISTIQUE

- Extensibilité de 20 mm.
- Possibilité de replier les 2 panneaux contre la tête de baignoire.
- Mouvement d'ouverture guidé par la glace ronde le long d'un petit rail métallique supérieur.
- Pas d'encombrement extérieur
- Profilé inférieur en PVC pour l'étanchéité.
- S.M.F. Système de montage facile
- Produit avec marquage CE
- Double possibilité de de mise à plomb et installation cabine de douche complétée.

#### MATÉRIAUX

- Partie arrondie en glace trempée sécurisée de 6 mm
- Partie droite en glace trempée sécurisée de 8 mm
- Profilés en aluminium anodisé ou émaillé

#### DIMENSIONS

L: Min 60 - Max 88 cm  
H: Min 152,5 - Max 152,5 cm  
H standard: 152,5 cm

## ELÉMENTS COMPLÉMENTS



CHARNIÈRES C68  
STANDARD

---

## PROFILÉS




PROFILÉS ANODISÉS 21 -  
ARGENT BRILLANT




PROFILÉS ANODISÉS 23 -  
OR BRILLANT




PROFILÉS ANODISÉS 31 -  
ARGENT SATINÉ



PROFILÉS ANODISÉS 32 -  
BRONZE SATINÉ




PROFILÉS ANODISÉS 84 -  
CUIVRE BOND




PROFILÉS ANODISÉS 09 -  
NOIR MAT



PROFILÉS ANODISÉS 38 -  
MOKA




PROFILÉS ÉMAILLÉS 05 -  
ROUGE




PROFILÉS ÉMAILLÉS 07 -  
JAUNE




PROFILÉS ÉMAILLÉS 10 -  
PERGAMON



PROFILÉS ÉMAILLÉS 11 -  
GRIS



PROFILÉS ÉMAILLÉS 12 -  
VERT




PROFILÉS ÉMAILLÉS 13 -  
BLEU AZUR



PROFILÉS ÉMAILLÉS 14 -  
BLANC

VERRES



VERRES 04 - GLACE  
TRANSPARENT

---

DÉCORS

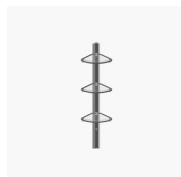
OPTIONS



ACCESSOIRE DE  
NETTOYAGE VIRGOLA



COLONNE ÉQUIPÉE  
BASKET



COLONNE ÉQUIPÉE AMICO



TRAITEMENT ANTI-  
CALCAIRE TRAITEMENT  
PRÉVENTIF ANTICALCAIRE  
(TPA)

DEVIS →

OÙ ACHETER →