

Cabine de douche pivotante

XA+XA / SUPERSINTESI

DEVIS →

OÙ ACHETER →



© Copyright 2024 Vismaravetro srl

XA + XA est une cabine de douche pour receveurs en angle.
Elle se compose de deux portes battantes, équipées de charnières esthétiques, qui peuvent être ouvertes vers l'extérieur.
Caractérisée par une propreté rigoureuse des lignes de conception, elle ne renonce pas à un standard fonctionnel très élevé.

SuperSintesi est la nouvelle proposition Vismaravetro pour une cabine de douche avec porte battante sur charnières.
Caractérisée par une propreté rigoureuse des lignes, elle ne renonce pas à un standard fonctionnel très élevé.

Design Centro Progetti Vismara

DIMENSIONS

L: Min 55 - Max 129 cm
P: Min 55 - Max 129 cm
H: Min 150 - Max 230 cm
H standard: 200 cm

PLUS

FACILE À NETTOYER

Grâce à des solutions techniques innovantes, la cabine de douche a tous ses composants montés dans l'épaisseur du verre, permettant ainsi un nettoyage pratique de toute la surface. Tous les composants métalliques sont conçus sans arêtes vives qui pourraient être dangereuses lors du nettoyage de routine du produit.

JOINTS MAGNÉTIQUES MINIMALISTES

Fermeture avec joints magnétiques appliqués aux profilés en aluminium placés dans la section vitrée.

PRODUIT AVEC MARQUAGE CE

Produit conforme à la norme EN 14428:2015 et avec marquage CE

S.M.F. SYSTÈME DE MONTAGE FACILE

Système breveté qui, combiné à un nouveau système d'extensibilité, sert de gabarit pour le positionnement idéal des panneaux, tout en assurant, dans le même temps, l'étanchéité.

TRAITEMENT PRÉVENTIF ANTICALCAIRE

Vismaravetro utilise la nouvelle technologie "TPA" pour la protection des surfaces en glace des cabines de douche. Le traitement consiste dans l'application d'un polymère spécial qui empêche en grande partie le calcaire contenu dans l'eau d'adhérer aux parois de la douche. Le traitement TPA, appliqué en cours de production sur les glaces des cabines de douche, facilite les opérations de nettoyage et d'entretien en limitant tout type de dépôts, et plus particulièrement le calcaire.

COMPOSANTS



XA

PORTE BATTANTE SANS ENCADREMENTS, AUX CHARNIÈRES À L'ÉSTHÉTIQUE RAFFINÉE, QUI UNIE À UNE PARTIE FIXE OU À UNE AUTRE PORTE FORME UNE CABINE POUR RECEVEUR DE DOUCHE D'ANGLE.

CARACTERISTIQUE

- S.M.F. Système de montage facile
- Ouverture battante vers l'extérieur.
- Produit avec marquage CE
- Double possibilité de de mise à plomb et installation cabine de douche complétée.
- FACILE À NETTOYER
- Extensibilité dei 15 mm. sans profilé de compensation
- Joints magnétiques minimalistes

MATÉRIAUX

- Portes en glace trempée sécurisée de 6mm.
- Parties fixes en glace trempée sécurisée de 8mm.
- Profilés en aluminium anodisé ou émaillé

DIMENSIONS

L: Min 55 - Max 129 cm
H: Min 150 - Max 230 cm
H standard: 200 cm

ELÉMENTS COMPLÉMENTS



CHARNIÈRES C50X




POIGNÉS M15X



ÉTRIER DE RIGIDITÉ P

PROFILÉS



PROFILÉS ANODISÉS 09 -
NOIR MAT



PROFILÉS ANODISÉS 21 -
ARGENT BRILLANT




PROFILÉS ANODISÉS 23 -
OR BRILLANT




PROFILÉS ANODISÉS 31 -
ARGENT SATINÉ



PROFILÉS ANODISÉS 32 -
BRONZE SATINÉ




PROFILÉS ANODISÉS 33 -
OR SATINÉ



PROFILÉS ANODISÉS 39 -
METAL GUN



PROFILÉS ANODISÉS 61 -
FINITION ACIER BROSSÉ



PROFILÉS ANODISÉS 84 -
CUIVRE BOND



PROFILÉS ANODISÉS 38 -
MOKA




PROFILÉS ÉMAILLÉS 14 -
BLANC


VERRES




VERRES 01 - GLACE GRANITÉ CLAIRE




VERRES 03 - GLACE BRONZE



VERRES 04 - GLACE TRANSPARENT



VERRES 06 - GLACE RÉFLÉCHISSANT



VERRES 07 - GLACE GRIS




VERRES 08 - GLACE SATINÉ



VERRES 12 - GLACE EXTRA-CLAIRE




VERRES TREMPÉS STRATIFIÉS 10 - VERRE EXTRA-REFLEX



VERRES TREMPÉS STRATIFIÉS 11 - KATHEDRAL



VERRES TREMPÉS STRATIFIÉS 14 - VERRE EXTRA-CLAIR SATINÉ



VERRES TREMPÉS STRATIFIÉS 19 - VERRE MADRAS "PAVÉ"



VERRES TREMPÉS STRATIFIÉS 29 - VERRE MADRAS NUVOLO

DÉCORS




DÉCORATIONS D50




DÉCORATIONS D51



DÉCORATIONS D52



DÉCORATIONS D60




DÉCORATIONS D61



DÉCORATIONS P32 DÉCOR SQUARE




DÉCORS GRAPHIQUES D54




DÉCORS GRAPHIQUES D55



DÉCORS GRAPHIQUES P56



DÉCORS GRAPHIQUES P70 NEVERENDING



DÉCORS NATURELS P13 RUISSELEMENT



DÉCORS NATURELS P15 ORGANIC



DÉCORS NATURELS P16 AZULEJOS



DÉCORS NATURELS P19 SOUFFLE

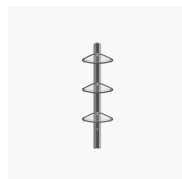
OPTIONS



ACCESSOIRE DE
NETTOYAGE VIRGOLA




ACCESSOIRES PERSONAL
GLASS




COLONNE ÉQUIPÉE AMICO



COLONNE ÉQUIPÉE
BASKET



RECEVEURS DE DOUCHE
ALIAS



RECEVEURS DE DOUCHE
V.I.P.



TRAITEMENT ANTI-
CALCAIRE TRAITEMENT
PRÉVENTIF ANTICALCAIRE
(TPA)

DEVIS



OÙ ACHETER

