

Paroi de douche pour baignoire avec porte pivotante

HV / PAROI POUR BAIGNOIRES

DEVIS →

OÙ ACHETER →



© Copyright 2024 Vismaravetro srl

Pare-baignoire avec porte pivotante. Fabriqué sur mesure, ce pare bain n'a aucun réglage et doit être utilisé sur des murs parfaitement verticaux. Un profil de barrage est inséré dans l'emballage et peut être utilisé pour contenir l'eau sur le bord de baignoire. Installation simplifiée SIS™, grâce à un système expérimenté avec un profilé découpé en polystyrène de haute densité pour un positionnement correct de la porte.

Vismaravetro, avec son attention habituelle à l'évolution de la salle de bain, a créé une série de parois de douche pour les baignoires.

Ce sont des panneaux en verre trempé de différentes tailles, conçus pour compléter la fonctionnalité des baignoires.

Le panneau de verre vous permet d'utiliser la baignoire comme s'il s'agissait d'une vraie douche, limitant les éclaboussures et autres projections d'eau pendant la douche.

Design Centro Progetti Vismara

DIMENSIONS

L: Min 55 - Max 100 cm
H: Min 140 - Max 160 cm
H standard: 150 cm

PLUS

CHARNIÈRES À RESSORT EN LAITON AVEC OUVERTURE INTERNE ET EXTERNE

Charnières en laiton avec ouverture à ressort interne et externe. Le point d'arrêt central est garanti par un mécanisme à ressort hélicoïdal et avec possibilité de réglage de $\pm 10^\circ$.

RÉALISATIONS SUR MESURE AU MILLIMÈTRE

Tous les éléments de la collection Serie F sont fabriqués en sur mesure au millimètre. Nous fabriquons des pièces uniques, produites pour répondre aux dimensions de chaque salle de bain. Pour des hauteurs supérieures à 210 cm ou des largeurs supérieures à 90 cm, une troisième charnière doit être insérée. Visitez le site web www.vism.it/cmm pour déterminer les dimensions maximales de la porte (hauteur max 300 cm).

SIS™ SYSTÈME D'INSTALLATION SIMPLE

SIS est un système pour faciliter l'installation des portes de la collection Serie F. Ce type de porte, en effet, nécessite normalement une attention particulière lors du perçage du mur qui, s'il n'est pas réalisé parfaitement, peut compromettre la bonne installation de la cabine de douche. Grâce à un profilé spécialement découpé en polystyrène de haute densité, à utiliser pendant la phase de pose, l'installation peut se faire simplement et rapidement. Plus d'info: www.vism.it/sis

TRAITEMENT PRÉVENTIF ANTICALCAIRE

Vismaravetro utilise la nouvelle technologie "TPA" pour la protection des surfaces en glace des cabines de douche. Le traitement consiste dans l'application d'un polymère spécial qui empêche en grande partie le calcaire contenu dans l'eau d'adhérer aux parois de la douche. Le traitement TPA, appliqué en cours de production sur les glaces des cabines de douche, facilite les opérations de nettoyage et d'entretien en limitant tout type de dépôts, et plus particulièrement le calcaire.

COMPOSANTS



HV

PARE-BAIGNOIRE AVEC PORTE BATTANTE.
RÉALISATIONS SUR MESURE AU MILLIMÈTRE.
LE MUR DOIT ÊTRE EN MAÇONNERIE ET
PARFAITEMENT VERTICALE. POSSIBILITÉ
D'AVOIR UNE LARGEUR MAXIMALE DE 100 CM
GRÂCE À L'UTILISATION D'UNE TROISIÈME
CHARNIÈRE.

CARACTERISTIQUE

- Les murs doivent être parfaitement d'aplomb.
- Réalisations sur mesure au millimètre
- SIS™ Système d'Installation Simple
- Charnières à ressort en laiton avec ouverture interne et externe
- Largeur maximale 100 cm

MATÉRIAUX

- Charnières à ressort en laiton avec ouverture interne et externe
- Glace trempée sécurisée de 8 mm

DIMENSIONS

L: Min 55 - Max 100 cm
H: Min 130 - Max 160 cm
H standard: 150 cm

ELÉMENTS COMPLÉMENTS



CHARNIÈRES FHQ - SERIE F
STANDARD

PROFILÉS



PROFILÉS ANODISÉS 09 -
NOIR MAT



PROFILÉS ANODISÉS 21 -
ARGENT BRILLANT




PROFILÉS ANODISÉS 23 -
OR BRILLANT




PROFILÉS ANODISÉS 31 -
ARGENT SATINÉ




PROFILÉS ANODISÉS 32 -
BRONZE SATINÉ




PROFILÉS ANODISÉS 33 -
OR SATINÉ




PROFILÉS ANODISÉS 34 -
CUIVRE SATINÉ



PROFILÉS ANODISÉS 35 -
OR MAT




PROFILÉS ANODISÉS 38 -
MOKA



PROFILÉS ANODISÉS 39 -
METAL GUN



PROFILÉS ANODISÉS 61 -
FINITION ACIER BROSSÉ



PROFILÉS ANODISÉS 84 -
CUIVRE BOND



PROFILÉS ÉMAILLÉS 14 -
BLANC



PROFILÉS ÉMAILLÉS 15 -
BLANC MAT

VERRES



VERRES 03 - GLACE BRONZE



VERRES 04 - GLACE TRANSPARENT



VERRES 06 - GLACE RÉFLÉCHISSANT



VERRES 07 - GLACE GRIS




VERRES 08 - GLACE SATINÉ



VERRES 12 - GLACE EXTRA-CLAIRE



VERRES TREMPÉS STRATIFIÉS 10 - VERRE EXTRA-REFLEX



VERRES TREMPÉS STRATIFIÉS 11 - KATHEDRAL



VERRES TREMPÉS STRATIFIÉS 14 - VERRE EXTRA-CLAIRE SATINÉ



VERRES TREMPÉS STRATIFIÉS 19 - VERRE MADRAS "PAVÉ"



VERRES TREMPÉS STRATIFIÉS 29 - VERRE MADRAS NUVOLO

DÉCORS



DÉCORATIONS D50



DÉCORATIONS D51



DÉCORATIONS D52




DÉCORATIONS D60



DÉCORATIONS D61



DÉCORATIONS P30 DÉCOR FRAME



DÉCORS GRAPHIQUES D54




DÉCORS GRAPHIQUES D55



DÉCORS GRAPHIQUES P56




DÉCORS GRAPHIQUES P70 NEVERENDING



DÉCORS NATURELS P13 RUISSELLEMENT



DÉCORS NATURELS P15 ORGANIC



DÉCORS NATURELS P16 AZULEJOS



DÉCORS NATURELS P19 SOUFFLE

OPTIONS



ACCESSOIRE DE
NETTOYAGE VIRGOLA



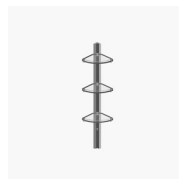
ACCESSOIRES PERSONAL
GLASS



ACCESSOIRES PORTE
SERVIETTE EXTERNE PSR



ACCESSOIRES PORTE
SERVIETTE EXTERNE PST



COLONNE ÉQUIPÉE AMICO



COLONNE ÉQUIPÉE
BASKET



TRAITEMENT ANTI-
CALCAIRE TRAITEMENT
PRÉVENTIF ANTICALCAIRE
(TPA)

DEVIS →

OÙ ACHETER →