

Cabine de douche style classique MADE IN ITALY

GLK / GOLD

DEVIS →

OÙ ACHETER →



© Copyright 2024 Vismaravetro srl

Cabine de douche walk-in de style classique pour receveurs de douche en angle, composée d'une paroi de verre posée seule, la partie supérieure de la paroi est en forme d'arche.

GOLD représente un projet de cabine de douche classique et prestigieux, équipé d'un contenu technique et de matériaux de qualité supérieure, enrichi par des détails esthétiques de luxe qui rappellent la tradition culturelle italienne.

Une collection de cabines de douche qui exprime un style classique et très raffiné, qui reflète à la fois une conception et une capacité de production habiles.

GOLD est le symbole du luxe, de la beauté suffisante, de la majesté souveraine. Avec la série Gold, nous voulons célébrer la merveille de la beauté italienne dans le monde.

Design Centro Progetti Vismara

DIMENSIONS

L: Min 78 - Max 180 cm
H: Min 180 - Max 205 cm
H standard: 195 cm

PLUS

ACCESSOIRES RAFFINÉS

Embouts décoratifs plaqués or, poignées parsemées de cristaux Swarovski, poignées porte-serviette ... nombreux sont les accessoires que vous pouvez choisir pour améliorer et personnaliser vos cabines de douche de la série Gold. Même les parois en verre peuvent être enrichies avec des lignes en arc ou des décorations spéciales.

S.M.F. SYSTÈME DE MONTAGE FACILE

Système breveté qui, combiné à un nouveau système d'extensibilité, sert de gabarit pour le positionnement idéal des panneaux, tout en assurant, dans le même temps, l'étanchéité.

SUR MÉSURE (DE CM EN CM)

Les cabines de douche de Vismaravetro peuvent être réalisées sur mesure, de cm en cm. Elles peuvent être personnalisées pour satisfaire au mieux les nécessités de chaque espace douche.


PRODUIT AVEC MARQUAGE CE

Produit conforme à la norme EN 14428:2015 et avec marquage CE

TRAITEMENT PRÉVENTIF ANTICALCAIRE

Vismaravetro utilise la nouvelle technologie "TPA" pour la protection des surfaces en glace des cabines de douche. Le traitement consiste dans l'application d'un polymère spécial qui empêche en grande partie le calcaire contenu dans l'eau d'adhérer aux parois de la douche. Le traitement TPA, appliqué en cours de production sur les glaces des cabines de douche, facilite les opérations de nettoyage et d'entretien en limitant tout type de dépôts, et plus particulièrement le calcaire.

COMPOSANTS



GLK

PAROI FIXE DE SÉPARATION POUR RECEVEURS EN NICHE OU EN ANGLE. LA PAROI EN VERRE EST INCURVÉE SUR LA PARTIE SUPÉRIEURE.

CARACTERISTIQUE

- Extensibilité de 20 mm.
- S.M.F. Système de montage facile
- Produit avec marquage CE
- Sur mesure (de cm en cm)
- Double possibilité de de mise à plomb et installation cabine de douche complétée.

MATÉRIAUX

- Glace trempée sécurisée de 8 mm
- Profilés en aluminium anodisé.


DIMENSIONS

L: Min 78 - Max 180 cm
H: Min 180 - Max 20,5 cm
H standard: 195 cm


ELÉMENTS COMPLÉMENTS




BARRE DE RIGIDITÉ K



POIGNÉS M2R STANDARD



ÉLÉMENTS DÉCORATIFS
TDG



PORTE-SERVIETTES PSG




POIGNÉS QMA



BARRE DE RIGIDITÉ PST
GOLD

PROFILÉS



PROFILÉS ANODISÉS 09 -
NOIR MAT




PROFILÉS ANODISÉS 21 -
ARGENT BRILLANT



PROFILÉS ANODISÉS 23 -
OR BRILLANT




PROFILÉS ANODISÉS 42 -
BRONZE ANTIQUE



PROFILÉS ANODISÉS 52 -
BRONZE BROSSÉ




PROFILÉS ANODISÉS 61 -
FINITION ACIER BROSSÉ



PROFILÉS ANODISÉS 32 -
BRONZE SATINÉ



PROFILÉS ANODISÉS 35 -
OR MAT



PROFILÉS ANODISÉS 34 -
CUIVRE SATINÉ

VERRES



VERRES 03 - GLACE BRONZE



VERRES 04 - GLACE TRANSPARENT



VERRES 06 - GLACE RÉFLÉCHISSANT




VERRES 07 - GLACE GRIS



VERRES 08 - GLACE SATINÉ



VERRES 12 - GLACE EXTRA-CLAIRE



VERRES TREMPÉS STRATIFIÉS 10 - VERRE EXTRA-REFLEX



VERRES TREMPÉS STRATIFIÉS 14 - VERRE EXTRA-CLAIRE SATINÉ



VERRES TREMPÉS STRATIFIÉS 19 - VERRE MADRAS "PAVÉ"




VERRES TREMPÉS STRATIFIÉS 29 - VERRE MADRAS NUVOLE



VERRES TREMPÉS STRATIFIÉS 11 - KATHEDRAL

DÉCORS



DÉCORS GRAPHIQUES P26/A26 GOLD



DÉCORS GRAPHIQUES N26 GOLD



DÉCORS GRAPHIQUES P56/A56 GOLD



DÉCORS GRAPHIQUES N56 GOLD




DÉCORS GRAPHIQUES P70 GOLD



DÉCORS NATURELS P16 GOLD

OPTIONS



ACCESSOIRES ELÉMENT
DÉCORATIF GOLD TDG



PAROI DE SÉPARATION
SCREEN

DEVIS →

OÙ ACHETER →