

Cabine de douche pivotante

FN / FLARE 2.0

DEVIS →

OÙ ACHETER →



© Copyright 2024 Vismaravetro srl

Cabine de douche sans cadre pour receveur de douche en niche, avec porte pivotante à charnières réglables.

Flare 2.0 continue a parler d'innovation : la simplicité de son mouvement et le nettoyage esthétique de ses lignes, ont été de nouveau exaltées, en gardant les normes de qualité, sécurité et performances sans oublier la facilité d'assemblage. La charnière renouvelée, encore plus robuste, permet une ouverture qui va au-delà de 90° et sa structure accueille un mécanisme à ressort qui ralentit et adoucit l'ouverture et la fermeture.

Design Centro Progetti Vismara

DIMENSIONS

L: Min 60 - Max 100 cm
H: Min 150 - Max 230 cm
H standard: 200 cm

PLUS

CHARNIÈRE PIVOTANTE

La porte est montée sur des charnières décentrées grâce à un pivot désaxé, qui garantit un débattement de la porte réduit même pour des grandes et larges dimensions en niches.

LES CHARNIÈRES SONT FIXÉES AUX VERRES PAR VIS NON SAILLANTES

Les charnières sont fixées aux verres par vis non saillantes qui laissent la surface interne de la porte facile à nettoyer.

LA CHARNIÈRE PERMET L'OUVERTURE DE LA PORTE À 180°

La charnière pivotante de Flare 2.0 est l'âme du projet: forte et élégante. Réalisée en aluminium, elle permet l'ouverture de la porte à 180°. Elle est équipée d'un point d'arrêt à ressort de 90°.

PROFILÉ MURAL VERTICAL

Les charnières sont montés directement sur le profilé vertical, permettant ainsi une installation facile et standard.

EPAISSEUR DES VERRES

Tout les verres de la série sont en 8mm d'épaisseur. Garantie de sécurité, de solidité et de stabilité de l'ensemble de la cabine de douche.

RÉGLAGE FACILE

Grâce à des charnières innovantes, le réglage de la cabine de douche est extrêmement simple : l'extensibilité se réalise en agissant directement sur le verre, sans l'utilisation intempestive des profilés de compensation.

RECHERCHE ET SOIN DES DÉTAILS

Les montants verticaux sont conçus pour donner un aspect visuel minimaliste. Cette illusion d'optique particulière donne naissance à une ligne raffinée et aérienne.

COMPENSATION "INVISIBLE"

Extensibilité obtenue sans le prolongement du profilé à mur, qui maintient inchangé son impact esthétique.

DISPONIBLE AVEC JOINTS EN PVC NOIRS (PROFILÉS 09)

Les produits en finition Noir Mat (09) ou Metal Gun (39) sont équipés avec joints en PVC noirs

FERMETURE MAGNÉTIQUE.

La fermeture est assurée par les magnétiques dans les joints. La parfaite adhésion des éléments magnétiques donne une grande étanchéité.

SUR MÉSURE (DE CM EN CM)

Les cabines de douche de Vismaravetro peuvent être réalisées sur mesure, de cm en cm. Elles peuvent être personnalisées pour satisfaire au mieux les nécessités de chaque espace douche.

PRODUIT AVEC MARQUAGE CE

Produit conforme à la norme EN 14428:2015 et avec marquage CE

S.M.F. SYSTÈME DE MONTAGE FACILE

Système breveté qui, combiné à un nouveau système d'extensibilité, sert de gabarit pour le positionnement idéal des panneaux, tout en assurant, dans le même temps, l'étanchéité.

TRAITEMENT PRÉVENTIF ANTICALCAIRE

Vismaravetro utilise la nouvelle technologie "TPA" pour la protection des surfaces en glace des cabines de douche. Le traitement consiste dans l'application d'un polymère spécial qui empêche en grande partie le calcaire contenu dans l'eau d'adhérer aux parois de la douche. Le traitement TPA, appliqué en cours de production sur les glaces des cabines de douche, facilite les opérations de nettoyage et d'entretien en limitant tout type de dépôts, et plus particulièrement le calcaire.

COMPOSANTS



FN

PAROI DE DOUCHE SANS CADRE POUR
RECEVEUR EN NICHE, AVEC PORTE PIVOTANTE
À CHARNIÈRES RÉGLABLES.

CARACTERISTIQUE

- Extensibilité dei 30 mm. sans profilé de compensation
- Double possibilité de de mise à plomb et installation cabine de douche complétée.
- Fermeture magnétique.
- S.M.F. Système de montage facile
- Produit avec marquage CE
- Epaisseur des verres
- Ouverture battante vers l'extérieur.
- La charnière permet l'ouverture de la porte à 180°
- Les charnières sont fixées aux verres par vis non saillantes
- Compensation "invisible"
- Recherche et soin des détails
- Réglage facile
- Profilé mural vertical
- Charnière pivotante

MATÉRIAUX

- Glace trempée sécurisée de 8 mm
- Profilés en aluminium anodisé.


DIMENSIONS

L: Min 60 - Max 100 cm
H: Min 150 - Max 230 cm
H standard: 200 cm

ELÉMENTS COMPLÉMENTS



POIGNÉS M11F STANDARD



CHARNIÈRES FLR - FLARE
STANDARD


PROFILÉS




PROFILÉS ANODISÉS 21 -
ARGENT BRILLANT



PROFILÉS ANODISÉS 31 -
ARGENT SATINÉ



PROFILÉS ANODISÉS 09 -
NOIR MAT



PROFILÉS ANODISÉS 32 -
BRONZE SATINÉ



PROFILÉS ANODISÉS 61 -
FINITION ACIER BROSSÉ

VERRES



VERRES 03 - GLACE BRONZE



VERRES 04 - GLACE TRANSPARENT



VERRES 06 - GLACE RÉFLÉCHISSANT



VERRES 07 - GLACE GRIS



VERRES 08 - GLACE SATINÉ




VERRES 12 - GLACE EXTRA-CLAIRE



VERRES TREMPÉS STRATIFIÉS 10 - VERRE EXTRA-REFLEX



VERRES TREMPÉS STRATIFIÉS 14 - VERRE EXTRA-CLAIR SATINÉ



VERRES TREMPÉS STRATIFIÉS 29 - VERRE MADRAS NUVOLE



VERRES TREMPÉS STRATIFIÉS 19 - VERRE MADRAS "PAVÉ"

DÉCORS



DÉCORATIONS D50



DÉCORATIONS D51



DÉCORATIONS D52



DÉCORATIONS D60



DÉCORATIONS D61



DÉCORS GRAPHIQUES D54



DÉCORS GRAPHIQUES D55



DÉCORS GRAPHIQUES P56



DÉCORS GRAPHIQUES P70 NEVERENDING



DÉCORS NATURELS P13 RUISSELEMENT



DÉCORS NATURELS P15 ORGANIC



DÉCORS NATURELS P16 AZULEJOS



DÉCORS NATURELS P19 SOUFFLE

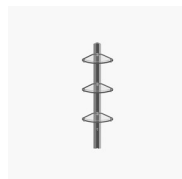
OPTIONS



ACCESSOIRE DE
NETTOYAGE VIRGOLA




ACCESSOIRES PERSONAL
GLASS




COLONNE ÉQUIPÉE AMICO



COLONNE ÉQUIPÉE
BASKET



RECEVEURS DE DOUCHE
ALIAS



RECEVEURS DE DOUCHE
V.I.P.



TRAITEMENT ANTI-
CALCAIRE TRAITEMENT
PRÉVENTIF ANTICALCAIRE
(TPA)

DEVIS →

OÙ ACHETER →