

## Paroi Fixe de séparation

SK+SY / SK-IN

DEVIS →

OÙ ACHETER →



© Copyright 2024 Vismaravetro srl

Paroi de séparation pour receveurs de douche en niche, composée d'une paroi fixe SK et d'une paroi SY mobile liée par des charnières.

Sk-in représente un programme complet de cabines de douche à l'italienne, caractérisé par des éléments en verre fixes et l'absence de portes.

Les plaques de verre, les profilés et les barres de renfort sont assemblés dans un système qui allie la rigueur de la conception aux garanties habituelles de sécurité, de facilité de montage et d'étanchéité.

Design Centro Progetti Vismara

---

### DIMENSIONS

L: Min 50 - Max 200 cm  
P: Min 20 - Max 60 cm  
H: Min 150 - Max 250 cm  
H standard: 200 cm

PLUS

---

S.M.F. SYSTÈME DE MONTAGE FACILE

Système breveté qui, combiné à un nouveau système d'extensibilité, sert de gabarit pour le positionnement idéal des panneaux, tout en assurant, dans le même temps, l'étanchéité.

---

SUR MÉSURE (DE CM EN CM)

Les cabines de douche de Vismaravetro peuvent être réalisées sur mesure, de cm en cm. Elles peuvent être personnalisées pour satisfaire au mieux les nécessités de chaque espace douche.

---

EPAISSEUR DES VERRES

Tout les verres de la série sont en 8mm d'épaisseur. Garantie de sécurité, de solidité et de stabilité de l'ensemble de la cabine de douche.

---

PRODUIT AVEC MARQUAGE CE

Produit conforme à la norme EN 14428:2015 et avec marquage CE

---

PORTE-SERVIETTES EXTÉRIEUR

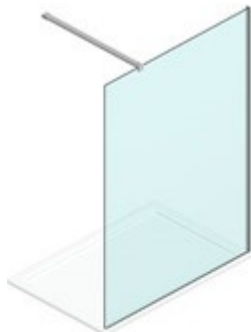
Sur les parois fixes, il est possible installer un porte-serviettes.

---

TRAITEMENT PRÉVENTIF ANTICALCAIRE

Vismaravetro utilise la nouvelle technologie "TPA" pour la protection des surfaces en glace des cabines de douche. Le traitement consiste dans l'application d'un polymère spécial qui empêche en grande partie le calcaire contenu dans l'eau d'adhérer aux parois de la douche. Le traitement TPA, appliqué en cours de production sur les glaces des cabines de douche, facilite les opérations de nettoyage et d'entretien en limitant tout type de dépôts, et plus particulièrement le calcaire.

## COMPOSANTS



### SK

PAROI DE SÉPARATION POUR RECEVEURS EN NICHE OU EN ANGLE.

LA PAROI SK-IN SK EST TOUJOURS RÉALISÉE SUR MESURE (CM PAR CM).  
IL FAUT TOUJOURS COMMUNIQUER SI LA FIXATION EST À DROITE DX OU À GAUCHE SX.

#### CARACTERISTIQUE

- Extensibilité de 20 mm.
- Double possibilité de réglage de l'aplomb, latéral et longitudinal.
- S.M.F. Système de montage facile
- Peut s'assembler avec l'élément SZ ou SY
- Produit avec marquage CE
- Sur mesure (de cm en cm)
- Peut s'assembler avec l'élément SZ ou SY
- Epaisseur des verres

#### MATÉRIAUX

- Glace trempée sécurisée de 8 mm
- Profilés en aluminium anodisé ou émaillé

#### DIMENSIONS

L: Min 50 - Max 200 cm  
H: Min 150 - Max 250 cm  
H standard: 200 cm



### SY

PAROI MOBILE SUPPLÉMENTAIRE (AVEC CHARNIÈRES) POUR LES ÉLÉMENTS SK ET SB

#### CARACTERISTIQUE

- Les charnières sont premontées à la paroi mobile
- S.M.F. Système de montage facile
- Produit avec marquage CE
- Sur mesure (de cm en cm)
- Epaisseur des verres

#### MATÉRIAUX

- Glace trempée sécurisée de 8 mm
- Profilés en aluminium anodisé.

#### DIMENSIONS

L: Min 20 - Max 60 cm  
H: Min 150 - Max 250 cm  
H standard: 200 cm

---

ELÉMENTS COMPLÉMENTS



BARRE DE RIGIDITÉ K



PORTE-SERVIETTES PST



PORTE-SERVIETTES PSR




ÉTRIER DE RIGIDITÉ MO.PA  
PATTE AU PLAFOND  
(OPTIONNELLE SUR  
DEMANDE)

---


PROFILÉS




PROFILÉS ANODISÉS 21 -  
ARGENT BRILLANT




PROFILÉS ANODISÉS 39 -  
METAL GUN




PROFILÉS ANODISÉS 61 -  
FINITION ACIER BROSSÉ




PROFILÉS ANODISÉS 09 -  
NOIR MAT



PROFILÉS ANODISÉS 34 -  
CUIVRE SATINÉ




PROFILÉS ANODISÉS 35 -  
OR MAT



PROFILÉS ANODISÉS 84 -  
CUIVRE BOND



PROFILÉS ANODISÉS 33 -  
OR SATINÉ



PROFILÉS ANODISÉS 38 -  
MOKA

VERRES



VERRES 01 - GLACE GRANITÉ CLAIRE



VERRES 03 - GLACE BRONZE



VERRES 04 - GLACE TRANSPARENT



VERRES 06 - GLACE RÉFLÉCHISSANT




VERRES 07 - GLACE GRIS



VERRES 08 - GLACE SATINÉ



VERRES 12 - GLACE EXTRA-CLAIRE




GRAVURES 44 - SECURPLUS 4+4



VERRES TREMPÉS STRATIFIÉS 10 - VERRE EXTRA-REFLEX



VERRES TREMPÉS STRATIFIÉS 14 - VERRE EXTRA-CLAIR SATINÉ



VERRES TREMPÉS STRATIFIÉS 19 - VERRE MADRAS "PAVÉ"



VERRES TREMPÉS STRATIFIÉS 29 - VERRE MADRAS NUVOLO



VERRES TREMPÉS STRATIFIÉS 11 - KATHEDRAL

DÉCORS



DÉCORATIONS D50



DÉCORATIONS D51



DÉCORATIONS D52



DÉCORATIONS D60




DÉCORATIONS D61



DÉCORATIONS P30 DÉCOR FRAME



DÉCORATIONS P32 DÉCOR SQUARE



DÉCORS GRAPHIQUES D54



DÉCORS GRAPHIQUES D55




DÉCORS GRAPHIQUES P56



DÉCORS GRAPHIQUES P70 NEVERENDING



DÉCORS NATURELS P16 AZULEJOS





DÉCORS NATURELS P19  
SOUFFLE

OPTIONS




ACCESSOIRE DE NETTOYAGE VIRGOLA



ACCESSOIRES PERSONAL GLASS



ACCESSOIRES PORTE SERVIETTE EXTERNE PST



ACCESSOIRES PORTE SERVIETTE EXTERNE PSR




COLONNE ÉQUIPÉE AMICO




COLONNE ÉQUIPÉE BASKET



PAROI DE SÉPARATION SCREEN



RECEVEURS DE DOUCHE ALIAS



RECEVEURS DE DOUCHE VIP



TRAITEMENT ANTI-CALCAIRE TRAITEMENT PRÉVENTIF ANTICALCAIRE (TPA)

DEVIS →

OÙ ACHETER →