

## Cabine de douche coulissante arrondie

ZD / SERIE 7000

DEVIS →

OÙ ACHETER →



© Copyright 2024 Vismaravetro srl

Cabine de douche, avec portes coulissantes, pour receveurs de douches arrondi asymétriques (R.38 cm). Les parois fixes sont insérées dans les profilés par joints autobloquants, assurant une stabilité absolue de l'ensemble et une excellente étanchéité à l'eau, sans l'utilisation de silicone pour le collage et l'étanchéité des composants. Le glissement parfait des portes est garanti par des chariots à double roulement à billes.

La série 7000 est une collection de cabines de douche coulissantes qui représente l'essence de l'expérience acquise au fil des années dans la conception et la fabrication de cabines de douche.

Les portes coulissent grâce à un système de chariots à roulement à billes, fixés sur la vitre et supportés par un profilé de dimensions réduites, mais conçu pour supporter la porte sans se plier ni s'affaisser sous le poids de cette dernière.

La série 7000 est un système complet, adaptable à une large gamme de tailles, et peut être utilisé pour des solutions de niche, d'angle et de mur.

Design Centro Progetti Vismara

---

### DIMENSIONS

L: Min 68 - Max 101 cm

H standard: 195 cm

PLUS

---

ROULEMENTS À BILLES

Les portes coulisent grâce à des chariots avec roulements à billes souples et silencieux.

FERMETURE MAGNÉTIQUE.

La fermeture est assurée par les magnétiques dans les joints. La parfaite adhésion des éléments magnétiques donne une grande étanchéité.

LA CABINE EST PRODUITE SANS L'UTILISATION DE SILICONE

---

POSSIBILITÉ DE RÉGLAGE VERTICAL DE LA PORTE

PRODUIT AVEC MARQUAGE CE

Produit conforme à la norme EN 14428:2015 et avec marquage CE

TRAITEMENT PRÉVENTIF ANTICALCAIRE

Vismaravetro utilise la nouvelle technologie "TPA" pour la protection des surfaces en glace des cabines de douche. Le traitement consiste dans l'application d'un polymère spécial qui empêche en grande partie le calcaire contenu dans l'eau d'adhérer aux parois de la douche. Le traitement TPA, appliqué en cours de production sur les glaces des cabines de douche, facilite les opérations de nettoyage et d'entretien en limitant tout type de dépôts, et plus particulièrement le calcaire.

---

DISPONIBLE AVEC JOINTS EN PVC NOIRS (PROFILÉS 09 ET 39)

Les produits en finition Noir Mat (09) ou Metal Gun (39) sont équipés avec joints en PVC noirs

## COMPOSANTS



## ZD

CABINE DE DOUCHE, AVEC PORTES  
COULISSANTES, POUR RECEVEURS AVEC  
ANGLE ARRONDI AVEC RAYON DE 38 CM.

## CARACTERISTIQUE

- Extensible 3 cm chaque côté.
- Fermeture magnétique.
- Roulements à billes
- Produit avec marquage CE
- Double possibilité de de mise à plomb et installation cabine de douche complétée.

## MATÉRIAUX

- Profilés en aluminium anodisé ou émaillé
- Glace trempée sécurisée de 6 mm

## DIMENSIONS

L: Min 68 - Max 101 cm  
H: Min 195 - Max 195 cm  
H standard: 195 cm

## ELÉMENTS COMPLÉMENTS



POIGNÉS M8Z STANDARD

---


## PROFILÉS




PROFILÉS ANODISÉS 21 -  
ARGENT BRILLANT




PROFILÉS ANODISÉS 31 -  
ARGENT SATINÉ



PROFILÉS ANODISÉS 84 -  
CUIVRE BOND



PROFILÉS ANODISÉS 33 -  
OR SATINÉ




PROFILÉS ANODISÉS 09 -  
NOIR MAT



PROFILÉS ANODISÉS 38 -  
MOKA




PROFILÉS ÉMAILLÉS 14 -  
BLANC




PROFILÉS ÉMAILLÉS 13 -  
BLEU AZUR



PROFILÉS ÉMAILLÉS 15 -  
BLANC MAT




PROFILÉS ÉMAILLÉS 07 -  
JAUNE




PROFILÉS ÉMAILLÉS 11 -  
GRIS



PROFILÉS ÉMAILLÉS 10 -  
PERGAMON



PROFILÉS ÉMAILLÉS 05 -  
ROUGE



PROFILÉS ÉMAILLÉS 12 -  
VERT

VERRES



VERRES 01 - GLACE  
GRANITÉ CLAIRE



VERRES 04 - GLACE  
TRANSPARENT



VERRES 08 - GLACE SATINÉ


---

DÉCORS

OPTIONS



ACCESSOIRE DE  
NETTOYAGE VIRGOLA




COLONNE ÉQUIPÉE AMICO



COLONNE ÉQUIPÉE  
BASKET



PAROI DE SÉPARATION  
SCREEN



RECEVEURS DE DOUCHE  
V.I.P.



TRAITEMENT ANTI-  
CALCAIRE TRAITEMENT  
PRÉVENTIF ANTICALCAIRE  
(TPA)

DEVIS →

OÙ ACHETER →