

## Cabine de douche coulissante arrondie

ZT / SERIE 7000

DEVIS →

OÙ ACHETER →



© Copyright 2024 Vismaravetro srl

Cabine de douche, avec portes coulissantes, pour receveurs de douche arrondi (R=55 cm). Les parois fixes sont insérées dans les profilés par joints autobloquants, assurant une stabilité absolue de l'ensemble et une excellente étanchéité à l'eau, sans l'utilisation de silicone pour le collage et l'étanchéité des composants. Le glissement parfait des portes est garanti par des chariots à double roulement à billes. Convient également aux receveurs de douche asymétriques avec R = 55 cm.

La série 7000 est une collection de cabines de douche coulissantes qui représente l'essence de l'expérience acquise au fil des années dans la conception et la fabrication de cabines de douche.

Les portes coulissent grâce à un système de chariots à roulement à billes, fixés sur la vitre et supportés par un profilé de dimensions réduites, mais conçu pour supporter la porte sans se plier ni s'affaisser sous le poids de cette dernière.

La série 7000 est un système complet, adaptable à une large gamme de tailles, et peut être utilisé pour des solutions de niche, d'angle et de mur.

Design Centro Progetti Vismara

---

### DIMENSIONS

L: Min 78 - Max 101 cm

H standard: 195 cm

PLUS

---

CHARIOTS AVEC ROULEMENT À BILLES FIXÉS  
AU VERRE PAR VIS NON SAILLANTES.

BUTÉES SOUPLES EN FIN D'OUVERTURE.

POSSIBILITÉ DE RÉGLAGE VERTICAL DE LA  
PORTE

---

PRODUIT AVEC MARQUAGE CE

Produit conforme à la norme EN 14428:2015 et  
avec marquage CE

LA CABINE EST PRODUITE SANS L'UTILISATION  
DE SILICONE

TRAITEMENT PRÉVENTIF ANTICALCAIRE

Vismaravetro utilise la nouvelle technologie  
"TPA" pour la protection des surfaces en glace  
des cabines de douche. Le traitement consiste  
dans l'application d'un polymère spécial qui  
empêche en grande partie le calcaire contenu  
dans l'eau d'adhérer aux parois de la douche.  
Le traitement TPA, appliqué en cours de  
production sur les glaces des cabines de  
douche, facilite les opérations de nettoyage et  
d'entretien en limitant tout type de dépôts, et  
plus particulièrement le calcaire.

---

DISPONIBLE AVEC JOINTS EN PVC NOIRS  
(PROFILÉS 09 ET 39)

Les produits en finition Noir Mat (09) ou Metal  
Gun (39) sont équipés avec joints en PVC noirs

## COMPOSANTS



## ZT

CABINE DE DOUCHE, AVEC PORTES COULISSANTES, POUR RECEVEUR D'ANGLE ARRONDI (R 55 CM.).

### CARACTERISTIQUE

- Extensible 3 cm chaque côté.
- Fermeture magnétique.
- Réglage vertical des portes.
- Roulements à billes
- Butées souples en fin d'ouverture.
- Produit avec marquage CE
- Double possibilité de de mise à plomb et installation cabine de douche complétée.

### MATÉRIAUX

- Glace trempée sécurisée de 6 mm
- Profilés en aluminium anodisé ou émaillé

### DIMENSIONS

L: Min 78 - Max 101 cm  
H: Min 195 - Max 195 cm  
H standard: 195 cm

## ELÉMENTS COMPLÉMENTS



POIGNÉS M8Z STANDARD

---


## PROFILÉS




PROFILÉS ANODISÉS 21 -  
ARGENT BRILLANT



PROFILÉS ANODISÉS 31 -  
ARGENT SATINÉ



PROFILÉS ANODISÉS 84 -  
CUIVRE BOND




PROFILÉS ANODISÉS 09 -  
NOIR MAT



PROFILÉS ANODISÉS 38 -  
MOKA




PROFILÉS ÉMAILLÉS 14 -  
BLANC




PROFILÉS ÉMAILLÉS 13 -  
BLEU AZUR



PROFILÉS ÉMAILLÉS 15 -  
BLANC MAT




PROFILÉS ÉMAILLÉS 07 -  
JAUNE



PROFILÉS ÉMAILLÉS 11 -  
GRIS



PROFILÉS ÉMAILLÉS 10 -  
PERGAMON



PROFILÉS ÉMAILLÉS 05 -  
ROUGE




PROFILÉS ÉMAILLÉS 12 -  
VERT

VERRES



VERRES 01 - GLACE  
GRANITÉ CLAIRE



VERRES 04 - GLACE  
TRANSPARENT



VERRES 08 - GLACE SATINÉ

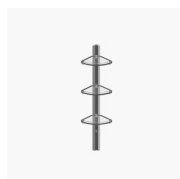
---

DÉCORS

## OPTIONS




ACCESSOIRE DE  
NETTOYAGE VIRGOLA



COLONNE ÉQUIPÉE AMICO



PAROI DE SÉPARATION  
SCREEN



RECEVEURS DE DOUCHE  
VI.P



TRAITEMENT ANTI-  
CALCAIRE TRAITEMENT  
PRÉVENTIF ANTICALCAIRE  
(TPA)

DEVIS →

OÙ ACHETER →