

Pare-Baignoire avec ouverture pivotante

PV / PAROI POUR BAIGNOIRES

DEVIS [→](#)

OÙ ACHETER [→](#)



© Copyright 2023 Vismaravetro srl

Paroi de douche pour baignoire avec une porte Pivotante et une partie fixe.

Vismaravetro, avec son attention habituelle à l'évolution de la salle de bain, a créé une série de parois de douche pour les baignoires.

Ce sont des panneaux en verre trempé de différentes tailles, conçus pour compléter la fonctionnalité des baignoires.

Le panneau de verre vous permet d'utiliser la baignoire comme s'il s'agissait d'une vraie douche, limitant les éclaboussures et autres projections d'eau pendant la douche.

Design Centro Progetti Vismara

DIMENSIONS

L: Min 90 - Max 110 cm
H: Min 150 - Max 160 cm
H standard: 150 cm

PLUS

S.M.F. SYSTÈME DE MONTAGE FACILE

Système breveté qui, combiné à un nouveau système d'extensibilité, sert de gabarit pour le positionnement idéal des panneaux, tout en assurant, dans le même temps, l'étanchéité.

PRODUIT AVEC MARQUAGE CE

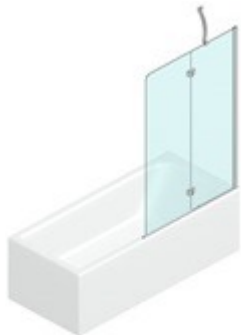
Produit conforme à la norme EN 14428:2015 et avec marquage CE

PROFILÉ INFÉRIEUR EN PVC POUR L'ÉTANCHÉITÉ.

TRAITEMENT PRÉVENTIF ANTICALCAIRE

Vismaravetro utilise la nouvelle technologie "TPA" pour la protection des surfaces en glace des cabines de douche. Le traitement consiste dans l'application d'un polymère spécial qui empêche en grande partie le calcaire contenu dans l'eau d'adhérer aux parois de la douche. Le traitement TPA, appliqué en cours de production sur les glaces des cabines de douche, facilite les opérations de nettoyage et d'entretien en limitant tout type de dépôts, et plus particulièrement le calcaire.

COMPOSANTS



PV

PARE-DOUCHE POUR BAIGNOIRE, COMPOSÉE D'UNE PAROI FIXE ET D'UNE PARTIE MOBILE.

CARACTERISTIQUE

- Profilé inférieur en PVC pour l'étanchéité.
- S.M.F. Système de montage facile
- Produit avec marquage CE
- Sur mesure (de cm en cm)
- Ouverture pliante
- Double possibilité de de mise à plomb et installation cabine de douche complétée.
- Extensibilité de 20 mm. sans profilé de compensation

MATÉRIAUX

- Glace trempée sécurisée de 6 mm
- Profilés en aluminium anodisé ou émaillé
- La cabine de douche PV, sauf sur demande spéciale, est équipée dans la version standard de charnières: C68 - C67

DIMENSIONS

L: Min 90 - Max 110 cm
H: Min 120 - Max 160 cm
H standard: 150 cm

ELÉMENTS COMPLÉMENTS



CHARNIÈRES C68
STANDARD

PROFILÉS



PROFILÉS ANODISÉS 09 -
NOIR MAT



PROFILÉS ANODISÉS 21 -
ARGENT BRILLANT




PROFILÉS ANODISÉS 23 -
OR BRILLANT



PROFILÉS ANODISÉS 31 -
ARGENT SATINÉ



PROFILÉS ANODISÉS 32 -
BRONZE SATINÉ




PROFILÉS ANODISÉS 84 -
CUIVRE BOND




PROFILÉS ANODISÉS 33 -
OR SATINÉ



PROFILÉS ANODISÉS 38 -
MOKA




PROFILÉS ÉMAILLÉS 05 -
ROUGE



PROFILÉS ÉMAILLÉS 07 -
JAUNE




PROFILÉS ÉMAILLÉS 10 -
PERGAMON



PROFILÉS ÉMAILLÉS 11 -
GRIS



PROFILÉS ÉMAILLÉS 12 -
VERT



PROFILÉS ÉMAILLÉS 13 -
BLEU AZUR



PROFILÉS ÉMAILLÉS 14 -
BLANC



PROFILÉS ÉMAILLÉS 15 -
BLANC MAT

VERRES



VERRES 01 - GLACE GRANITÉ CLAIRE



VERRES 03 - GLACE BRONZE



VERRES 04 - GLACE TRANSPARENT



VERRES 06 - GLACE RÉFLÉCHISSANT



VERRES 07 - GLACE GRIS



VERRES 08 - GLACE SATINÉ



VERRES 12 - GLACE EXTRA-CLAIRE



VERRES TREMPÉS STRATIFIÉS 10 - VERRE EXTRA-REFLEX



VERRES TREMPÉS STRATIFIÉS 14 - VERRE EXTRA-CLAIR SATINÉ



VERRES TREMPÉS STRATIFIÉS 19 - VERRE MADRAS "PAVÉ"



VERRES TREMPÉS STRATIFIÉS 29 - VERRE MADRAS NUVOLO



VERRES TREMPÉS STRATIFIÉS 11 - KATHEDRAL


DÉCORS



DÉCORATIONS D51



DÉCORATIONS D52



DÉCORATIONS D60



DÉCORATIONS D61



DÉCORATIONS D50



DÉCORS GRAPHIQUES D54



DÉCORS GRAPHIQUES D55



DÉCORS GRAPHIQUES P56



DÉCORS GRAPHIQUES P70 NEVERENDING

OPTIONS



ACCESSOIRE DE
NETTOYAGE VIRGOLA



ACCESSOIRES PERSONAL
GLASS



COLONNE ÉQUIPÉE
BASKET



COLONNE ÉQUIPÉE AMICO



TRAITEMENT ANTI-
CALCAIRE TRAITEMENT
PRÉVENTIF ANTICALCAIRE
(TPA)

DEVIS →

OÙ ACHETER →