

## Paroi Fixe de séparation

SK+SZ / SK-IN

DEVIS →

OÙ ACHETER →



© Copyright 2024 Vismaravetro srl

Paroi de séparation pour receveurs de douche en niche, composée d'une paroi fixe SK et d'une paroi fixe supplémentaire SZ

Sk-in représente un programme complet de cabines de douche à l'italienne, caractérisé par des éléments en verre fixes et l'absence de portes.

Les plaques de verre, les profilés et les barres de renfort sont assemblés dans un système qui allie la rigueur de la conception aux garanties habituelles de sécurité, de facilité de montage et d'étanchéité.

Design Centro Progetti Vismara

---

### DIMENSIONS

L: Min 50 - Max 200 cm  
P: Min 20 - Max 70 cm  
H: Min 150 - Max 250 cm  
H standard: 200 cm

## PLUS

---

### S.M.F. SYSTÈME DE MONTAGE FACILE

Système breveté qui, combiné à un nouveau système d'extensibilité, sert de gabarit pour le positionnement idéal des panneaux, tout en assurant, dans le même temps, l'étanchéité.

### SUR MÉSURE (DE CM EN CM)

Les cabines de douche de Vismaravetro peuvent être réalisées sur mesure, de cm en cm. Elles peuvent être personnalisées pour satisfaire au mieux les nécessités de chaque espace douche.

### EPAISSEUR DES VERRES

Tout les verres de la série sont en 8mm d'épaisseur. Garantie de sécurité, de solidité et de stabilité de l'ensemble de la cabine de douche.

---

### PRODUIT AVEC MARQUAGE CE

Produit conforme à la norme EN 14428:2015 et avec marquage CE

### MONTAGE FACILE GRÂCE AU PROFILÉ EN ALUMINIUM DÉJÀ ASSEMBLÉ.

### PORTE-SERVIETTES EXTÉRIEUR

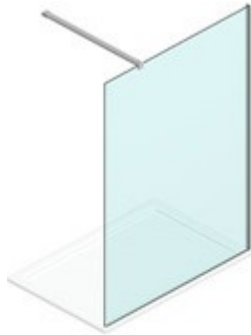
Sur les parois fixes, il est possible installer un porte-serviettes.

---

### TRAITEMENT PRÉVENTIF ANTICALCAIRE

Vismaravetro utilise la nouvelle technologie "TPA" pour la protection des surfaces en glace des cabines de douche. Le traitement consiste dans l'application d'un polymère spécial qui empêche en grande partie le calcaire contenu dans l'eau d'adhérer aux parois de la douche. Le traitement TPA, appliqué en cours de production sur les glaces des cabines de douche, facilite les opérations de nettoyage et d'entretien en limitant tout type de dépôts, et plus particulièrement le calcaire.

## COMPOSANTS



### SK

PAROI DE SÉPARATION POUR RECEVEURS EN NICHE OU EN ANGLE.

LA PAROI SK-IN SK EST TOUJOURS RÉALISÉE SUR MESURE (CM PAR CM).  
IL FAUT TOUJOURS COMMUNIQUER SI LA FIXATION EST À DROITE DX OU À GAUCHE SX.

#### CARACTERISTIQUE

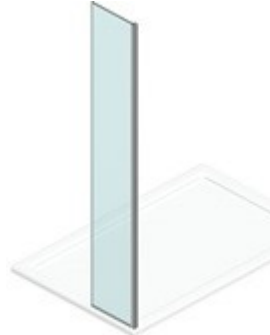
- Extensibilité de 20 mm.
- Double possibilité de réglage de l'aplomb, latéral et longitudinal.
- S.M.F. Système de montage facile
- Peut s'assembler avec l'élément SZ ou SY
- Produit avec marquage CE
- Sur mesure (de cm en cm)
- Peut s'assembler avec l'élément SZ ou SY
- Epaisseur des verres

#### MATÉRIAUX

- Glace trempée sécurisée de 8 mm
- Profilés en aluminium anodisé ou émaillé

#### DIMENSIONS

L: Min 50 - Max 200 cm  
H: Min 150 - Max 250 cm  
H standard: 200 cm



### SZ

PAROI FIXE SUPPLÉMENTAIRE SZ POUR LES ÉLÉMENTS SK ET SB.

#### CARACTERISTIQUE

- Montage facile grâce au profilé en aluminium déjà assemblé.
- S.M.F. Système de montage facile
- Produit avec marquage CE
- Sur mesure (de cm en cm)
- Epaisseur des verres

#### MATÉRIAUX

- Glace trempée sécurisée de 8 mm
- Profilés en aluminium anodisé ou émaillé

#### DIMENSIONS

L: Min 20 - Max 70 cm  
H: Min 150 - Max 250 cm  
H standard: 200 cm

ELÉMENTS COMPLÉMENTS



BARRE DE RIGIDITÉ K - T



PORTE-SERVIETTES PST




PORTE-SERVIETTES PSR



ÉTRIER DE RIGIDITÉ MO.PA  
PATTE AU PLAFOND  
(OPTIONNELLE SUR  
DEMANDE)

PROFILÉS



PROFILÉS ANODISÉS 09 -  
NOIR MAT




PROFILÉS ANODISÉS 21 -  
ARGENT BRILLANT




PROFILÉS ANODISÉS 23 -  
OR BRILLANT



PROFILÉS ANODISÉS 31 -  
ARGENT SATINÉ




PROFILÉS ANODISÉS 32 -  
BRONZE SATINÉ



PROFILÉS ANODISÉS 34 -  
CUIVRE SATINÉ




PROFILÉS ANODISÉS 35 -  
OR MAT



PROFILÉS ANODISÉS 39 -  
METAL GUN




PROFILÉS ANODISÉS 61 -  
FINITION ACIER BROSSÉ




PROFILÉS ANODISÉS 84 -  
CUIVRE BOND




PROFILÉS ANODISÉS 33 -  
OR SATINÉ




PROFILÉS ANODISÉS 38 -  
MOKA




PROFILÉS ÉMAILLÉS 05 -  
ROUGE




PROFILÉS ÉMAILLÉS 07 -  
JAUNE




PROFILÉS ÉMAILLÉS 10 -  
PERGAMON



PROFILÉS ÉMAILLÉS 11 -  
GRIS



PROFILÉS ÉMAILLÉS 12 -  
VERT



PROFILÉS ÉMAILLÉS 13 -  
BLEU AZUR



PROFILÉS ÉMAILLÉS 14 -  
BLANC



PROFILÉS ÉMAILLÉS 15 -  
BLANC MAT

VERRES



VERRES 01 - GLACE GRANITÉ CLAIRE



VERRES 03 - GLACE BRONZE



VERRES 04 - GLACE TRANSPARENT



VERRES 06 - GLACE RÉFLÉCHISSANT




VERRES 07 - GLACE GRIS




VERRES 08 - GLACE SATINÉ



VERRES 12 - GLACE EXTRA-CLAIRE



GRAVURES 44 - SECURPLUS 4+4




GRAVURES 99 - SECURPLUS CUSTOM



VERRES TREMPÉS STRATIFIÉS 10 - VERRE EXTRA-REFLEX




VERRES TREMPÉS STRATIFIÉS 14 - VERRE EXTRA-CLAIR SATINÉ



VERRES TREMPÉS STRATIFIÉS 19 - VERRE MADRAS "PAVÉ"



VERRES TREMPÉS STRATIFIÉS 29 - VERRE MADRAS NUVOLO



VERRES TREMPÉS STRATIFIÉS 11 - KATHEDRAL

DÉCORS




DÉCORATIONS D50




DÉCORATIONS D51



DÉCORATIONS D52



DÉCORATIONS D60




DÉCORATIONS D61




DÉCORATIONS P30 DÉCOR FRAME




DÉCORATIONS P32 DÉCOR SQUARE



DÉCORS GRAPHIQUES D54



DÉCORS GRAPHIQUES D55



DÉCORS GRAPHIQUES P70 NEVERENDING



DÉCORS NATURELS P16 AZULEJOS



DÉCORS NATURELS P19 SOUFFLE

OPTIONS



ACCESSOIRE DE NETTOYAGE VIRGOLA




ACCESSOIRES PERSONAL GLASS



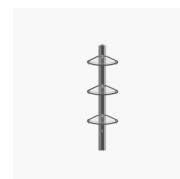
ACCESSOIRES PAROI CHAUFFANTE



ACCESSOIRES PORTE SERVIETTE EXTERNE PST



ACCESSOIRES PORTE SERVIETTE EXTERNE PSR




COLONNE ÉQUIPÉE AMICO




COLONNE ÉQUIPÉE BASKET



PAROI DE SÉPARATION SCREEN



RECEVEURS DE DOUCHE ALIAS



RECEVEURS DE DOUCHE V.I.P.



TRAITEMENT ANTI-CALCAIRE TRAITEMENT PRÉVENTIF ANTICALCAIRE (TPA)

DEVIS →

OÙ ACHETER →