

Cabine de douche style classique MADE IN ITALY

GLA+GLA / GOLD

DEVIS →

OÙ ACHETER →



© Copyright 2025 Vismaravetro srl

Cabine de douche de style classique en angle composée de deux porte battantes.

GOLD représente un projet de cabine de douche classique et prestigieux, équipé d'un contenu technique et de matériaux de qualité supérieure, enrichi par des détails esthétiques de luxe qui rappellent la tradition culturelle italienne.

Une collection de cabines de douche qui exprime un style classique et très raffiné, qui reflète à la fois une conception et une capacité de production habiles.

GOLD est le symbole du luxe, de la beauté suffisante, de la majesté souveraine. Avec la série Gold, nous voulons célébrer la merveille de la beauté italienne dans le monde.

Design Centro Progetti Vismara

DIMENSIONS

L: Min 68 - Max 100 cm
P: Min 68 - Max 100 cm
H: Min 180 - Max 205 cm
H standard: 195 cm

PLUS

FERMETURE MAGNÉTIQUE.

La fermeture est assurée par les magnétiques dans les joints. La parfaite adhésion des éléments magnétiques donne une grande étanchéité.

S.M.F. SYSTÈME DE MONTAGE FACILE

Système breveté qui, combiné à un nouveau système d'extensibilité, sert de gabarit pour le positionnement idéal des panneaux, tout en assurant, dans le même temps, l'étanchéité.

SUR MÉSURE (DE CM EN CM)

Les cabines de douche de Vismaravetro peuvent être réalisées sur mesure, de cm en cm. Elles peuvent être personnalisées pour satisfaire au mieux les nécessités de chaque espace douche.

ACCESSOIRES RAFFINÉS

Embouts décoratifs plaqués or, poignées parsemées de cristaux Swarovski, poignées porte-serviette ... nombreux sont les accessoires que vous pouvez choisir pour améliorer et personnaliser vos cabines de douche de la série Gold. Même les parois en verre peuvent être enrichies avec des lignes en arc ou des décorations spéciales.

LES PORTES S'OUVRENT VERS L'INTÉRIEUR ET VERS L'EXTÉRIEUR

Les portes s'ouvrent vers l'intérieur et vers l'extérieur

PRODUIT AVEC MARQUAGE CE

Produit conforme à la norme EN 14428:2015 et avec marquage CE

TRAITEMENT PRÉVENTIF ANTICALCAIRE

Vismaravetro utilise la nouvelle technologie "TPA" pour la protection des surfaces en glace des cabines de douche. Le traitement consiste dans l'application d'un polymère spécial qui empêche en grande partie le calcaire contenu dans l'eau d'adhérer aux parois de la douche. Le traitement TPA, appliqué en cours de production sur les glaces des cabines de douche, facilite les opérations de nettoyage et d'entretien en limitant tout type de dépôts, et plus particulièrement le calcaire.

COMPOSANTS



GLA

PORTE BATTANTE SANS PROFILÉ QUI, UNIE À UNE AUTRE PORTE GLA, FORME UNE CABINE POUR RECEVEUR EN ANGLE.

CARACTERISTIQUE

- Extensibilité de 20 mm.
- Fermeture magnétique.
- S.M.F. Système de montage facile
- Les portes s'ouvrent vers l'intérieur et vers l'extérieur
- Sur mesure (de cm en cm)
- Produit avec marquage CE
- Double possibilité de de mise à plomb et installation cabine de douche complétée.

MATÉRIAUX

- Glace trempée sécurisée de 6 mm
- Profilés en aluminium anodisé ou émaillé


DIMENSIONS

L: Min 68 - Max 99 cm
H: Min 180 - Max 205 cm
H standard: 195 cm


ELÉMENTS COMPLÉMENTS




POIGNÉS M2R STANDARD



ELÉMENTS DÉCORATIFS
TDG



PORTE-SERVIETTES PSG




POIGNÉS QMA



BARRE DE RIGIDITÉ PST
GOLD

PROFILÉS




PROFILÉS ANODISÉS 09 -
NOIR MAT




PROFILÉS ANODISÉS 21 -
ARGENT BRILLANT




PROFILÉS ANODISÉS 23 -
OR BRILLANT




PROFILÉS ANODISÉS 32 -
BRONZE SATINÉ




PROFILÉS ANODISÉS 52 -
BRONZE BROSSÉ



PROFILÉS ANODISÉS 61 -
FINITION ACIER BROSSÉ




PROFILÉS ANODISÉS 35 -
OR MAT




PROFILÉS ANODISÉS 34 -
CUIVRE SATINÉ

VERRES




VERRES 03 - GLACE
BRONZE



VERRES 04 - GLACE
TRANSPARENT




VERRES 06 - GLACE
RÉFLÉCHISSANT




VERRES 07 - GLACE GRIS



VERRES 08 - GLACE SATINÉ




VERRES 12 - GLACE EXTRA-
CLAIRE




VERRES TREMPÉS
STRATIFIÉS 10 - VERRE
EXTRA-REFLEX



VERRES TREMPÉS
STRATIFIÉS 14 - VERRE
EXTRA-CLAIRE SATINÉ




VERRES TREMPÉS
STRATIFIÉS 29 - VERRE
MADRAS NUVOLE



VERRES TREMPÉS
STRATIFIÉS 11 -
KATHEDRAL

DÉCORS



DÉCORS GRAPHIQUES
P26/A26 GOLD



DÉCORS GRAPHIQUES N26
GOLD



DÉCORS GRAPHIQUES
P56/A56 GOLD



DÉCORS GRAPHIQUES N56
GOLD



DÉCORS GRAPHIQUES P70
GOLD



DÉCORS NATURELS P16
GOLD


OPTIONS



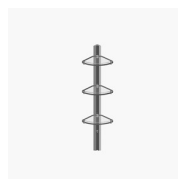
ACCESSOIRE DE NETTOYAGE VIRGOLA



ACCESSOIRES PERSONAL GLASS



ACCESSOIRES ÉLÉMENT DÉCORATIF GOLD TDG



COLONNE ÉQUIPÉE AMICO



COLONNE ÉQUIPÉE BASKET



PAROI DE SÉPARATION SCREEN



RECEVEURS DE DOUCHE VI.P



TRAITEMENT ANTI-CALCAIRE TRAITEMENT PRÉVENTIF ANTICALCAIRE (TPA)

DEVIS →

OÙ ACHETER →