

MAMPARA DE BAÑERA CON APERTURA PLEGABLE

SR / BAÑERAS

DÓNDE COMPRAR



© Copyright 2025 Vismaravetro srl

Una solución patentada, que permite transformar la bañera en una elegante y confortable cabina ducha. La armonía del panel curvado emparejado al panel lineal, el diseño del tirador, de los accesorios y de las bisagras hacen de Parentesi el ideal complemento del elemento bañera.

Vismaravetro, con su habitual atención a la evolución del ambiente del baño, ha creado una serie de mamparas para las bañeras.

Se trata de paneles en cristal templado de diferentes tamaños, diseñados para completar la funcionalidad de las bañeras. El panel de vidrio permite utilizar la bañera como si fuera una verdadera ducha, limitando el escape de salpicaduras y agua durante la ducha.

Diseño Centro Progetti Vismara

DIMENSIONES

L: Min 60 - Max 88 cm
H standard: 152,5 cm

PLUS

DESPLAZAMIENTO DE LA MAMPARA TOTALMENTE INTERNO.

Gracias a la guía superior, el elemento no necesita espacio externo en la bañera y permite una utilización óptima del espacio del baño.

S.M.F. SISTEMA DE MONTAJE FÁCIL

Es un sistema patentado que combinado con un innovador sistema de extensibilidad permite la instalación ideal de los paneles y, al mismo tiempo, impide la salida del agua.

MOVIMIENTO DE APERTURA VINCULADO A LA GUÍA SUPERIOR POR LA HOJA CURVA.

POSIBILIDAD DE PLEGAR LOS PANELES CONTRA LA CABECERA DE LA BAÑERA.

PRODUCTO CON MARCA CE

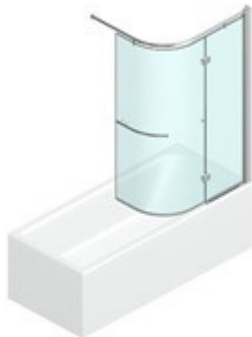
Producto conforme a la norma EN 14428:2015 y con marca CE

PERFILES INFERIORES DE PVC PARA LA ESTANQUEIDAD DEL AGUA.

TRATAMIENTO PREVENTIVO ANTICALCAREO

Vismaravetro incorpora la innovadora tecnología "TPA" para la protección de las superficies de vidrio de las cabinas de ducha. El tratamiento consiste en la aplicación de un polímero especial que reduce notablemente las adhesiones calcáreas en las superficies de cristal. El sistema "TPA" aplicado al vidrio de las cabinas de ducha facilita las operaciones de limpieza y reduce las agresiones de los residuos calcáreos y de la suciedad en general.

COMPONENTES



SR

MAMPARA DE DUCHA PLEGABLE PARA BAÑERA
COMPUESTA DE UNA HOJA PLANA Y DE UNA
HOJA CURVA.

CARACTERISTICAS

- Extensibilidad de 20 mm.
- Posibilidad de plegar los paneles contra la cabecera de la bañera.
- Movimiento de apertura vinculado a la guía superior por la hoja curva.
- Desplazamiento de la mampara totalmente interno.
- Perfiles inferiores de PVC para la estanqueidad del agua.
- S.M.F. Sistema de montaje fácil
- Producto con marca CE
- Doble posibilidad de nivelado al finalizar la instalación de la cabina.

MATERIALES

- Cristal templado de seguridad, 6 mm hoja curva.
- Cristal templado de seguridad, 8 mm hoja plana.
- Perfiles de aluminio anodizado o esmaltado.

DIMENSIONES

L: Min 60 - Max 88 cm
H: Min 152,5 - Max 152,5 cm
H standard: 152,5 cm

ELEMENTOS DE FINALIZACIÓN



BISAGRAS C68 STANDARD

PERFILES




PERFILES ANODIZADOS 21
- PLATEADO BRILLANTE




PERFILES ANODIZADOS 23
- ORO BRILLANTE




PERFILES ANODIZADOS 31
- PLATEADO SATINADO



PERFILES ANODIZADOS 32
- BRONCE SATINADO




PERFILES ANODIZADOS 84
- COBRE BOND




PERFILES ANODIZADOS 09
- NEGRO



PERFILES ANODIZADOS 38
- MOKA




PERFILES ESMALTADOS 05
- ROJO




PERFILES ESMALTADOS 07
- AMARILLO




PERFILES ESMALTADOS 10
- MARFIL



PERFILES ESMALTADOS 11
- GRIS



PERFILES ESMALTADOS 12
- VERDE




PERFILES ESMALTADOS 13
- AZUL



PERFILES ESMALTADOS 14
- BLANCO

CRISTALES



CRISTAL 04 - CRISTAL
TRANSPARENTE

DECORADOS

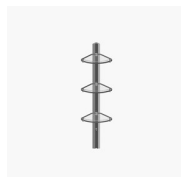
OPCIONAL



ACCESORIO LIMPIA
CRISTAL VIRGOLA



COLUMNA EQUIPADA
BASKET



COLUMNA EQUIPADA
AMICO



TRATAMIENTO DE
PREVENCIÓN
ANTICALCÁREO
TRATAMIENTO PREVENTIVO
ANTICALCAREO (TPA)

DÓNDE COMPRAR

