

MAMPARA DE DUCHA BATIENTE

KN / LINK

DÓNDE COMPRAR



© Copyright 2025 Vismaravetro srl

Cabina de ducha semienmarcada con 1 puerta giratoria a 180° y movimiento pivotante.

Link es fruto de una investigación dirigida a la integración entre líneas y espacio, a la continuidad entre función y estructura. Una evolución tecnológica superior, pura expresión del diseño en su definición más estricta y menos permisiva: menos es más, o mejor aún, si no hay más que quitar, entonces no hay más que añadir.

Diseño Centro Progetti Vismara

DIMENSIONES

L: Min 50 - Max 100 cm
H: Min 150 - Max 215 cm
H standard: 200 cm

PLUS

A MEDIDA (DE CM EN CM)

Las cabinas de ducha Vismaravetro se realizan a medida, de cm en cm. Pudiéndose también personalizar para satisfacer mejor las necesidades de cada cuarto de ducha.

APERTURA INTERNA Y EXTERNA

Doble posibilidad de nivelado, lateral y longitudinal, cuando ha completado la instalación de la cabina, para facilitar el ajuste final antes del sellado.

CIERRE CON JUNTA MAGNÉTICA INSTALADA SOBRE PERFILES DE ALUMINIO

Cierre con junta magnética instalada sobre perfiles de aluminio colocados en la sección del vidrio y de mínimas dimensiones.

DISPONIBLE CON JUNTAS EN PVC NEGRO (PERFILES 09, 38 Y 39)

Los productos realizados en acabados Negro Mate (09), Moka (38) o Metal Gun (39) están equipados con juntas en pvc negras

DOBLE POSIBILIDAD DE NIVELADO AL FINALIZAR LA INSTALACIÓN DE LA CABINA.

EXTENSIBILIDAD DE 25 MM. SIN PERFIL DE COMPENSACIÓN

Extensibilidad de 25 mm, obtenida sin prolongar el perfil de pared, lo que mantiene inalterado su impacto estético.

MOVIMIENTO ASCENDENTE PARA LIBERAR LA GUARNICIÓN INFERIOR.

Un mecanismo en la base del perfil permite a la puerta elevarse durante la fase de apertura. La junta inferior se separa del perfil con un movimiento mas suave y sin fricción.

PERFILES ADICIONALES AD15 (BAJO PETICIÓN)

Posibilidad de añadir (bajo petición) perfiles AD15 adicionales para aumentar la medida en 15 mm cada uno.

PRODUCTO CERTIFICADO

Producto conforme con UNI-EN14428:2018 y marcado CE. Las cabinas de ducha Vismaravetro cumplen las normas y requisitos europeos.

S.M.F. SISTEMA DE MONTAJE FÁCIL

Es un sistema patentado que combinado con un innovador sistema de extensibilidad permite la instalación ideal de los paneles y, al mismo tiempo, impide la salida del agua.

TRATAMIENTO PREVENTIVO ANTICALCAREO

Vismaravetro incorpora la innovadora tecnología "TPA" para la protección de las superficies de vidrio de las cabinas de ducha. El tratamiento consiste en la aplicación de un polímero especial que reduce notablemente las adhesiones calcáreas en las superficies de cristal. El sistema "TPA" aplicado al vidrio de las cabinas de ducha facilita las operaciones de limpieza y reduce las agresiones de los residuos calcáreos y de la suciedad en general.

COMPONENTES



KN

CABINA DE DUCHA SEMIENMARCADA CON 1 PUERTA GIRATORIA DE 180° Y MOVIMIENTO PIVOTANTE.

CARACTERISTICAS

- S.M.F. Sistema de montaje fácil
- Apertura interna y externa
- Movimiento ascendente para liberar la guarnición inferior.
- Producto certificado
- Doble posibilidad de nivelado al finalizar la instalación de la cabina.
- Extensibilidad de 25 mm. sin perfil de compensación
- Perfiles adicionales AD15 (bajo petición)
- Disponible con juntas en pvc negro (perfiles 09, 38 y 39)
- Cierre con junta magnética instalada sobre perfiles de aluminio

MATERIALES

- Cristal templado de seguridad 6 mm.
- Perfiles de aluminio anodizado o esmaltado.

DIMENSIONES

L: Min 50 - Max 100 cm
H: Min 150 - Max 215 cm
H standard: 200 cm

ELEMENTOS DE FINALIZACIÓN




POMOS Y MANETAS M16K
STANDARD



POMOS Y MANETAS M7L

PERFILES



PERFILES ANODIZADOS 09
- NEGRO




PERFILES ANODIZADOS 21
- PLATEADO BRILLANTE




PERFILES ANODIZADOS 23
- ORO BRILLANTE




PERFILES ANODIZADOS 31
- PLATEADO SATINADO




PERFILES ANODIZADOS 32
- BRONCE SATINADO



PERFILES ANODIZADOS 33
- ORO SATINADO




PERFILES ANODIZADOS 34
- COBRE SATINADO



PERFILES ANODIZADOS 35
- ORO MATE




PERFILES ANODIZADOS 38
- MOKA




PERFILES ANODIZADOS 39
- METAL GUN




PERFILES ANODIZADOS 61
- ACABADO ACERO CEPILL



PERFILES ANODIZADOS 84
- COBRE BOND




PERFILES ESMALTADOS 05
- ROJO




PERFILES ESMALTADOS 07
- AMARILLO




PERFILES ESMALTADOS 10
- MARFIL



PERFILES ESMALTADOS 11
- GRIS



PERFILES ESMALTADOS 12
- VERDE



PERFILES ESMALTADOS 13
- AZUL



PERFILES ESMALTADOS 14
- BLANCO



PERFILES ESMALTADOS 15
- BLANCO MATE

CRISTALES



CRISTAL 01 - CRISTAL PIEL DE NARANJA



CRISTAL 03 - CRISTAL BRONCE



CRISTAL 04 - CRISTAL TRANSPARENTE



CRISTAL 05 - TIMELESS®




CRISTAL 06 - CRISTAL REFLECTANTE



CRISTAL 07 - CRISTAL GRIS



CRISTAL 08 - CRISTAL SATINADO



CRISTAL 12 - CRISTAL EXTRACHIARO



CRISTALES TEMPLADOS ESTRATIFICADOS 10 - CRISTAL EXTRA-REFLEX



CRISTALES TEMPLADOS ESTRATIFICADOS 11 - KATHEDRAL



CRISTALES TEMPLADOS ESTRATIFICADOS 14 - CRISTAL EXTRA-CLARO SATINADO



CRISTALES TEMPLADOS ESTRATIFICADOS 29 - CRISTAL MADRAS NUVOLA

DECORADOS




DECORACIONES D50



DECORACIONES D51




DECORACIONES D52



DECORACIONES D60



DECORACIONES D61



DECORACIONES GRÁFICAS D54



DECORACIONES GRÁFICAS D55



DECORACIONES GRÁFICAS P56



DECORACIONES GRÁFICAS P70 NEVERENDING

OPCIONAL



ACCESORIO LIMPIA
CRISTAL VIRGOLA




ACCESORIOS PERSONAL
GLASS



COLUMNA EQUIPADA
AMICO



COLUMNA EQUIPADA
BASKET



PLATO DE DUCHA VI.P



TRATAMIENTO DE
PREVENCIÓN
ANTICALCÁREO
TRATAMIENTO PREVENTIVO
ANTICALCAREO (TPA)

DÓNDE COMPRAR →