

MAMPARA DE DUCHA BATIENTE

FN / FLARE

DÓNDE COMPRAR



© Copyright 2022 Vismaravetro srl

Cabina de ducha para platos de ducha entre paredes con bisagras pivotantes ajustables.

Innovar en una cabina de ducha con puerta pivotante fue sin duda un reto.

Las mamparas de ducha de la colección Flare tienen estas características en la base de su éxito: la sencillez de movimiento, la inmediata intuitividad de su función y una elevada limpieza estética.

Estos objetivos se han alcanzado con la habitual e imprescindible atención al rendimiento de la estanqueidad al agua, la seguridad del usuario y la facilidad de montaje.

Diseño Centro Progetti Vismara

DIMENSIONES

L: Min 60 - Max 97 cm
H: Min 150 - Max 230 cm
H standard: 200 cm

PLUS

COMPENSACIÓN "INVISIBLE"

Extensibilidad obtenida sin la extensión del perfil de la pared, que mantiene inalterado su impacto estético.

S.M.F. SISTEMA DE MONTAJE FÁCIL

Es un sistema patentado que combinado con un innovador sistema de extensibilidad permite la instalación ideal de los paneles y, al mismo tiempo, impide la salida del agua.

BISAGRA PIVOTANTE

La puerta está abisagrada sobre un perno descentrado con respecto al perfil, garantizando un espacio reducido de la puerta también en huecos grandes y puertas amplias.

LAS BISAGRAS SON FIJADAS DIRECTAMENTE AL VIDRIO, CON TORNILLOS ENRASADOS.

Las bisagras son fijadas directamente al vidrio, con tornillos enrasados, dejando así la cara interna de la puerta libre de elementos para facilitar su limpieza.

CIERRE MAGNÉTICO.

El cierre de las puertas está garantizado por los perfiles magnéticos, su perfecta unión magnética asegura una óptima estanqueidad del agua.

CRISTALES DE GRUESO ESPESOR

Todos los vidrios de la serie están realizados con cristal de 8 mm de espesor. Una garantía de seguridad y solidez en toda la cabina de ducha.

FÁCIL REGULACIÓN

Gracias a las innovadoras bisagras, la regulación de la cabina de ducha es extremadamente simple: la calibración de las puertas se realiza actuando directamente sobre el cristal, sin el uso tradicional de perfiles de compensación.

PERFILES PORTANTES

Las bisagras se montan directamente sobre el perfil montante vertical: no es necesario practicar ningún agujero en el plato de ducha o sobre el plano de apoyo.

INVESTIGACIÓN Y CUIDADO DE LOS DETALLES

Los montantes verticales están pensados para garantizar el menor impacto visual; una curiosa ilusión óptica hace percibir sólo una parte del aluminio regalando una vista conjunta de veras elegante.

A MEDIDA (DE CM EN CM)

Las cabinas de ducha Vismaravetro se realizan a medida, de cm en cm. Pudiéndose también personalizar para satisfacer mejor las necesidades de cada cuarto de ducha.

PRODUCTO CON MARCA CE

Producto conforme a la norma EN 14428:2015 y con marca CE

TRATAMIENTO PREVENTIVO ANTICALCAREO

Vismaravetro incorpora la innovadora tecnología "TPA" para la protección de las superficies de vidrio de las cabinas de ducha. El tratamiento consiste en la aplicación de un polímero especial que reduce notablemente las adhesiones calcáreas en las superficies de cristal. El sistema "TPA" aplicado al vidrio de las cabinas de ducha facilita las operaciones de limpieza y reduce las agresiones de los residuos calcáreos y de la suciedad en general.

COMPONENTES



FN

PUERTA DUCHA PARA PLATOS DE DUCHA
ENTRE PAREDES CON BISAGRAS PIVOTANTES
AJUSTABLES.

CARACTERISTICAS

- Extensibilidad de 30 mm. sin perfil de compensación
- Doble posibilidad de nivelado al finalizar la instalación de la cabina.
- Cierre magnético.
- S.M.F. Sistema de montaje fácil
- Producto con marca CE
- Cristales de grueso espesor
- Apertura abatible externa.

MATERIALES

- Cristal templado de seguridad 8 mm.
- Perfiles en aluminio anodizado.


DIMENSIONES

L: Min 60 - Max 97 cm
H: Min 150 - Max 230 cm
H standard: 200 cm

ELEMENTOS DE FINALIZACIÓN



POMOS Y MANETAS M11F
STANDARD



BISAGRAS FLR - FLARE
STANDARD


PERFILES



PERFILES ANODIZADOS 21
- PLATEADO BRILLANTE



PERFILES ANODIZADOS 31
- PLATEADO SATINADO



PERFILES ANODIZADOS 09
- NEGRO



PERFILES ANODIZADOS 32
- BRONCE SATINADO



PERFILES ANODIZADOS 61
- ACABADO ACERO CEPILL

CRISTALES



CRISTAL 03 - CRISTAL BRONCE



CRISTAL 04 - CRISTAL TRANSPARENTE



CRISTAL 06 - CRISTAL REFLECTANTE



CRISTAL 07 - CRISTAL GRIS



CRISTAL 08 - CRISTAL SATINADO




CRISTAL 12 - CRISTAL EXTRACHIARO



CRISTALES TEMPLADOS ESTRATIFICADOS 10 - CRISTAL EXTRA-REFLEX



CRISTALES TEMPLADOS ESTRATIFICADOS 14 - CRISTAL EXTRA-CLARO SATINADO



CRISTALES TEMPLADOS ESTRATIFICADOS 29 - CRISTAL MADRAS NUVOLA



CRISTALES TEMPLADOS ESTRATIFICADOS 19 - CRISTAL MADRAS "PAVE"

DECORADOS



DECORACIONES D50



DECORACIONES D51



DECORACIONES D52



DECORACIONES D60



DECORACIONES D61




DECORACIONES GRÁFICAS D54



DECORACIONES GRÁFICAS D55



DECORACIONES GRÁFICAS P56



DECORACIONES GRÁFICAS P70 NEVERENDING



DECORACIONES NATURALES P13 ARROYO DE AGUA



DECORACIONES NATURALES P15 ORGÁNICO



DECORACIONES NATURALES P16 AZULEJOS



DECORACIONES NATURALES P19 SOPLO

OPCIONAL



ACCESORIO LIMPIA
CRISTAL VIRGOLA




ACCESORIOS PERSONAL
GLASS



COLUMNA EQUIPADA
AMICO



COLUMNA EQUIPADA
BASKET



PLATO DE DUCHA ALIAS



PLATO DE DUCHA V.I.P



TRATAMIENTO DE
PREVENCIÓN
ANTICALCÁREO
TRATAMIENTO PREVENTIVO
ANTICALCAREO (TPA)

DÓNDE COMPRAR

