

MAMPARA DE DUCHA BATIENTE

GA+GF / JUNIOR

DÓNDE COMPRAR



© Copyright 2025 Vismaravetro srl

Cabina ducha enmarcada con puerta giratoria.
Reversible y dotada de 4,5 cm de regulación en ángulo, gracias a su reducido marco, Junior GA es increíblemente versátil y apta para solucionar múltiples situaciones de instalación.

La colección Junior representa la evolución de la cabina de ducha mediante la concentración en los elementos constituyentes esenciales: puerta batiente, puerta abatible y lateral fijo.
Rigurosa linealidad formal, extrema funcionalidad de cada detalle, facilidad de instalación y rendimiento excepcional son los principales valores de referencia de la Colección Junior: la esencialidad como proyecto.

Diseño Centro Progetti Vismara

DIMENSIONES

L: Min 62 - Max 101 cm
P: Min 30 - Max 140 cm
H: Min 105 - Max 205 cm
H standard: 195 cm

PLUS

LAS BISAGRAS SON FIJADAS DIRECTAMENTE AL VIDRIO, CON TORNILLOS ENRASADOS.

Las bisagras son fijadas directamente al vidrio, con tornillos enrasados, dejando así la cara interna de la puerta libre de elementos para facilitar su limpieza.

LA CABINA SE PRODUCE SIN USO DE SILICONAS

REVERSIBILIDAD.

El elemento es reversible y puede ser instalado a la derecha o a la izquierda.

PRODUCTO CON MARCA CE

Producto conforme a la norma EN 14428:2015 y con marca CE

TRATAMIENTO PREVENTIVO ANTICALCAREO

Vismaravetro incorpora la innovadora tecnología "TPA" para la protección de las superficies de vidrio de las cabinas de ducha. El tratamiento consiste en la aplicación de un polímero especial que reduce notablemente las adhesiones calcáreas en las superficies de cristal. El sistema "TPA" aplicado al vidrio de las cabinas de ducha facilita las operaciones de limpieza y reduce las agresiones de los residuos calcáreos y de la suciedad en general.

DISPONIBLE CON JUNTAS EN PVC NEGRO (PERFILES 09 Y 39)

Los productos realizados en acabados Negro Mate (09) o Metal Gun (39) están equipados con juntas en pvc negras

COMPONENTES



GA

CABINA DE DUCHA CON PUERTA GIRATORIA

CARACTERISTICAS

- Extensible 6 cm entre paredes. Extensible 4,5 cm a ángulo.
- Reversibilidad.
- Las bisagras son fijadas directamente al vidrio, con tornillos enrasados.
- La cabina se suministra completamente ensamblada.
- Producto con marca CE
- Apertura abatible externa.
- Doble posibilidad de nivelado al finalizar la instalación de la cabina.
- Combina con elemento GF para montaje de cabina de ángulo.
- La cabina, producida sin uso de siliconas, se suministra completamente ensamblada.
- Doble posibilidad de nivelado, lateral y longitudinal.

MATERIALES

- Cristal templado de seguridad 6 mm.
- Perfiles de aluminio anodizado o esmaltado.

DIMENSIONES

L: Min 67 - Max 95 cm
H: Min 150 - Max 205 cm
H standard: 195 cm



GF

LATERAL FIJO PARA CABINAS DE DUCHA EN ÁNGULO O A PARED.

CARACTERISTICAS

- Combinable con los elementos GN - GA - G2 - GM
- Extensibilidad de 3 cm.
- Reversibilidad.
- Producto con marca CE
- Doble posibilidad de nivelado al finalizar la instalación de la cabina.
- La cabina, producida sin uso de siliconas, se suministra completamente ensamblada.
- Doble posibilidad de nivelado, lateral y longitudinal.


MATERIALES

- Cristal templado de seguridad 6 mm.
- Perfiles de aluminio anodizado o esmaltado.

DIMENSIONES

L: Min 30 - Max 97 cm
H: Min 150 - Max 205 cm
H standard: 195 cm

ELEMENTOS DE FINALIZACIÓN




POMOS Y MANETAS M7L
STANDARD



BISAGRAS JNR - JUNIOR
STANDARD

PERFILES



PERFILES ANODIZADOS 09
- NEGRO




PERFILES ANODIZADOS 21
- PLATEADO BRILLANTE




PERFILES ANODIZADOS 23
- ORO BRILLANTE



PERFILES ANODIZADOS 31
- PLATEADO SATINADO




PERFILES ANODIZADOS 32
- BRONCE SATINADO




PERFILES ANODIZADOS 84
- COBRE BOND



PERFILES ANODIZADOS 38
- MOKA




PERFILES ESMALTADOS 05
- ROJO




PERFILES ESMALTADOS 07
- AMARILLO




PERFILES ESMALTADOS 10
- MARFIL



PERFILES ESMALTADOS 11
- GRIS



PERFILES ESMALTADOS 12
- VERDE



PERFILES ESMALTADOS 13
- AZUL



PERFILES ESMALTADOS 14
- BLANCO



PERFILES ESMALTADOS 15
- BLANCO MATE

CRISTALES



CRISTAL 01 - CRISTAL PIEL DE NARANJA



CRISTAL 03 - CRISTAL BRONCE



CRISTAL 04 - CRISTAL TRANSPARENTE



CRISTAL 06 - CRISTAL REFLECTANTE



CRISTAL 07 - CRISTAL GRIS



CRISTAL 08 - CRISTAL SATINADO



CRISTAL 12 - CRISTAL EXTRACHIARO



CRISTALES TEMPLADOS ESTRATIFICADOS 10 - CRISTAL EXTRA-REFLEX



CRISTALES TEMPLADOS ESTRATIFICADOS 14 - CRISTAL EXTRA-CLARO SATINADO



CRISTALES TEMPLADOS ESTRATIFICADOS 29 - CRISTAL MADRAS NUVOLA



CRISTALES TEMPLADOS ESTRATIFICADOS 11 - KATHEDRAL

DECORADOS



DECORACIONES D50



DECORACIONES D51



DECORACIONES D52



DECORACIONES D60



DECORACIONES D61



DECORACIONES GRÁFICAS D54



DECORACIONES GRÁFICAS D55



DECORACIONES GRÁFICAS P56



DECORACIONES GRÁFICAS P70 NEVERENDING



DECORACIONES NATURALES P13 ARROYO DE AGUA



DECORACIONES NATURALES P15 ORGÁNICO



DECORACIONES NATURALES P16 AZULEJOS



DECORACIONES NATURALES P19 SOPLO

OPCIONAL



ACCESORIO LIMPIA
CRISTAL VIRGOLA



ACCESORIOS PERSONAL
GLASS



COLUMNA EQUIPADA
AMICO



COLUMNA EQUIPADA
BASKET



PANEL SEPARADOR
SCREEN



PLATO DE DUCHA V.I.P



TRATAMIENTO DE
PREVENCIÓN
ANTICALCÁREO
TRATAMIENTO PREVENTIVO
ANTICALCAREO (TPA)

DÓNDE COMPRAR

