

## MAMPARA DE BAÑERA FIJA

FB / BAÑERAS

DÓNDE COMPRAR



© Copyright 2024 Vismaravetro srl

Mampara fija para bañera

Vismaravetro, con su habitual atención a la evolución del ambiente del baño, ha creado una serie de mamparas para las bañeras.

Se trata de paneles en cristal templado de diferentes tamaños, diseñados para completar la funcionalidad de las bañeras. El panel de vidrio permite utilizar la bañera como si fuera una verdadera ducha, limitando el escape de salpicaduras y agua durante la ducha.

Diseño Centro Progetti Vismara

---

### DIMENSIONES

L: Min 30 - Max 92 cm  
H: Min 150 - Max 160 cm  
H standard: 150 cm

PLUS

---

S.M.F. SISTEMA DE MONTAJE FÁCIL

Es un sistema patentado que combinado con un innovador sistema de extensibilidad permite la instalación ideal de los paneles y, al mismo tiempo, impide la salida del agua.

PRODUCTO CON MARCA CE

Producto conforme a la norma EN 14428:2015 y con marca CE

REVERSIBILIDAD.

El elemento es reversible y puede ser instalado a la derecha o a la izquierda.

---

LA CABINA SE PRODUCE SIN USO DE SILICONAS

TRATAMIENTO PREVENTIVO ANTICALCAREO

Vismaravetro incorpora la innovadora tecnología "TPA" para la protección de las superficies de vidrio de las cabinas de ducha. El tratamiento consiste en la aplicación de un polímero especial que reduce notablemente las adhesiones calcáreas en las superficies de cristal. El sistema "TPA" aplicado al vidrio de las cabinas de ducha facilita las operaciones de limpieza y reduce las agresiones de los residuos calcáreos y de la suciedad en general.

## COMPONENTES



### FB

MAMPARA FIJA DUCHA PARA BAÑERA

#### CARACTERISTICAS

- S.M.F. Sistema de montaje fácil
- Producto con marca CE
- A medida (de cm en cm)
- Extensibilidad de 20 mm. sin perfil de compensación
- Posibilidad de nivelado
- Extensibilidad de 20 mm.
- Reversibilidad.

#### MATERIALES

- Perfiles de aluminio anodizado o esmaltado.
- Cristal templado de seguridad 8 mm.

#### DIMENSIONES

L: Min 30 - Max 92 cm  
H: Min 120 - Max 160 cm  
H standard: 150 cm


## ELEMENTOS DE FINALIZACIÓN



BRAZO DE SUJECIÓN  
BRAZO Q

---

## PERFILES



PERFILES ANODIZADOS 09  
- NEGRO




PERFILES ANODIZADOS 21  
- PLATEADO BRILLANTE




PERFILES ANODIZADOS 23  
- ORO BRILLANTE




PERFILES ANODIZADOS 31  
- PLATEADO SATINADO




PERFILES ANODIZADOS 32  
- BRONCE SATINADO



PERFILES ANODIZADOS 84  
- COBRE BOND




PERFILES ESMALTADOS 05  
- ROJO




PERFILES ESMALTADOS 07  
- AMARILLO




PERFILES ESMALTADOS 10  
- MARFIL



PERFILES ESMALTADOS 11  
- GRIS



PERFILES ESMALTADOS 12  
- VERDE



PERFILES ESMALTADOS 13  
- AZUL



PERFILES ESMALTADOS 14  
- BLANCO



PERFILES ESMALTADOS 15  
- BLANCO MATE


## CRISTALES



CRISTAL 01 - CRISTAL PIEL DE NARANJA



CRISTAL 03 - CRISTAL BRONCE



CRISTAL 04 - CRISTAL TRANSPARENTE



CRISTAL 06 - CRISTAL REFLECTANTE



CRISTAL 07 - CRISTAL GRIS



CRISTAL 08 - CRISTAL SATINADO




CRISTAL 12 - CRISTAL EXTRACHIARO




CRISTALES TEMPLADOS ESTRATIFICADOS 10 - CRISTAL EXTRA-REFLEX




CRISTALES TEMPLADOS ESTRATIFICADOS 14 - CRISTAL EXTRA-CLARO SATINADO



CRISTALES TEMPLADOS ESTRATIFICADOS 19 - CRISTAL MADRAS "PAVE"




CRISTALES TEMPLADOS ESTRATIFICADOS 29 - CRISTAL MADRAS NUVOLO




CRISTALES TEMPLADOS ESTRATIFICADOS 11 - KATHEDRAL

---

## DECORADOS



DECORACIONES D60



DECORACIONES D61



DECORACIONES GRÁFICAS P56



DECORACIONES GRÁFICAS P70 NEVERENDING


OPCIONAL



ACCESORIO LIMPIA  
CRISTAL VIRGOLA



ACCESORIOS PERSONAL  
GLASS



ACCESORIOS TOALLERO  
EXTERIOR PSR



ACCESORIOS TOALLERO  
EXTERIOR PST



COLUMNA EQUIPADA  
BASKET



COLUMNA EQUIPADA  
AMICO



PANEL SEPARADOR  
SCREEN



TRATAMIENTO DE  
PREVENCIÓN  
ANTICALCAREO  
TRATAMIENTO PREVENTIVO  
ANTICALCAREO (TPA)

DÓNDE COMPRAR →